

COMUNE DI BRIGNANO GERA D'ADDA
Provincia di Bergamo



RELAZIONE DI FINE MANDATO

(Anni di mandato 2019 – 2024)

(art. 4, comma 5, del D.Lgs. 6 settembre 2011, n. 149, come modificato dall'art. 11 del D.L. 6 marzo 2014, n. 16, convertito dalla legge 2 maggio 2014, n. 68)

Premessa

La presente relazione viene redatta ai sensi dell'art. 4 del Decreto Legislativo 6 settembre 2011 n. 149, recante: "Meccanismi sanzionatori e premiali relativi a regioni, province e comuni, a norma degli articoli 2, 17, e 26 della legge 5 maggio 2009, n. 42".

La relazione di fine mandato contiene la descrizione dettagliata delle principali attività normative e amministrative svolte durante il mandato, con specifico riferimento a:

a) sistema e esiti dei controlli interni;

b) eventuali rilievi della Corte dei conti;

c) azioni intraprese per il rispetto dei saldi di finanza pubblica programmati e stato del percorso di convergenza verso i fabbisogni standard;

d) situazione finanziaria e patrimoniale, anche evidenziando le carenze riscontrate nella gestione degli enti controllati dal comune o dalla provincia ai sensi dei numeri 1 e 2 del comma primo dell'articolo 2359 del codice civile, ed indicando azioni intraprese per porvi rimedio;

e) azioni intraprese per contenere la spesa e stato del percorso di convergenza ai fabbisogni standard, affiancato da indicatori quantitativi e qualitativi relativi agli output dei servizi resi, anche utilizzando come parametro di riferimento realtà rappresentative dell'offerta di prestazioni con il miglior rapporto qualità-costi;

f) quantificazione della misura dell'indebitamento provinciale o comunale.

Tale relazione è sottoscritta dal sindaco/presidente della provincia non oltre il sessantesimo giorno antecedente la data di scadenza del mandato e, non oltre quindici giorni dopo la sottoscrizione della stessa, deve risultare certificata dall'organo di revisione dell'ente locale e nei tre giorni successivi la relazione e la certificazione devono essere trasmesse dal sindaco/presidente della provincia alla sezione regionale di controllo della Corte dei conti.

La relazione di fine mandato e la certificazione sono pubblicate sul sito istituzionale del comune/provincia da parte del sindaco/presidente della provincia entro i sette giorni successivi alla data di certificazione effettuata dall'organo di revisione dell'ente locale, con l'indicazione della data di trasmissione alla sezione regionale di controllo della Corte dei conti.

In caso di scioglimento anticipato del Consiglio comunale/provinciale, la sottoscrizione della relazione e la certificazione da parte degli organi di controllo interno avvengono entro venti giorni dal provvedimento di indizione delle elezioni e, nei tre giorni successivi, la relazione e la certificazione sono trasmesse dal sindaco/presidente della provincia alla sezione regionale di controllo della Corte dei conti.

PARTE I – 1.1 DATI GENERALI

1.1 - Popolazione residente al 31-12-2023: 6191

1.2 - Organi politici

GIUNTA COMUNALE

Nominativo	Carica ricoperta		Delega
Beatrice Bolandrini	Sindaco	deliberazione consiglio comunale n. 23 dell'11 giugno 2019	Lavori pubblici, edilizia privata e personale dal 30 ottobre 2020
Ivan Facchinetti	Vice Sindaco	deliberazione consigli comunale n. 25 dell'11 giugno 2019 fino al 30 ottobre 2020 - decreto del Sindaco n. 12 del 30 ottobre 2020	Lavori pubblici, edilizia privata e personale
Elena Bianchi	Assessore Vice Sindaco	deliberazione consiglio comunale n. 25 dell'11 giugno 2019 dal 30 ottobre 2020 - decreto del Sindaco n. 12 del 30 ottobre 2020	Programmazione e risorse economiche Programmazione, risorse economiche e personale
Stefano Moro	Assessore	deliberazione consiglio comunale n. 25 dell'11 giugno 2019	Ambiente, territorio e protezione civile
Clara Ballace	Assessore esterno Assessore	deliberazione consiglio comunale n. 25 dell'11 giugno 2019 deliberazione consiglio comunale n. 25 del 1 agosto 2023	Servizi alla persona

CONSIGLIO COMUNALE

Nominativo	Carica ricoperta		Delega
Beatrice Bolandrini	Presidente del consiglio	deliberazione consiglio comunale n. 23 dell'11 giugno 2019	
Maria Bambina Lanzeni	Consigliere	deliberazione consiglio comunale n. 23 dell'11 giugno 2019	Politiche prima infanzia e terza età
Elena Bianchi	Consigliere	deliberazione consiglio comunale n. 23 dell'11 giugno 2019	
Maurizio Vincenzo Binetti	Consigliere	deliberazione consiglio comunale n. 23 dell'11 giugno 2019	Attività produttive e associazioni
Ivan Facchinetti	Consigliere	deliberazione consiglio comunale n. 23 dell'11 giugno 2019 decadenza carica consigliere - deliberazione consiglio comunale n. 25 del 1 agosto 2023	
Giulia Castelli	Consigliere	deliberazione consiglio comunale n. 23 dell'11 giugno 2019	Politiche giovanili e pari opportunità
Tiziano Paolo Moro	Consigliere	deliberazione consiglio comunale n. 23 dell'11 giugno 2019	Innovazione e Tecnologia
Jacopo Scarabelli	Consigliere	deliberazione consiglio comunale n. 23 dell'11 giugno 2019	Sport
Stefano Moro	Consigliere	deliberazione consiglio comunale n. 23 dell'11 giugno 2019	
Clara Ballace	Consigliere	deliberazione consiglio comunale n. 25 del 1 agosto 2023	
Stefano Biffi	Consigliere	deliberazione consiglio comunale n. 23 dell'11 giugno 2019	
Maria Clelia Sabbadini	Consigliere	deliberazione consiglio comunale n. 23 dell'11 giugno 2019	
Danilo Salvoni	Consigliere	deliberazione consiglio comunale n. 23 dell'11 giugno 2019	
Noemi Galimberti	Consigliere	deliberazione consiglio comunale n. 23 dell'11 giugno 2019	

1.3 - Struttura organizzativa

Organigramma:

Segretario comunale: Convenzione con il comune di Caravaggio per la gestione del servizio di segreteria. Deliberazione del consiglio comunale n. 45 del 28 dicembre 2021

Settori	Aree	Posti coperti	Posti vacanti
Settore Segreteria - Urp e Tributi	Area degli operatori esperti	1	
	Area degli istruttori	2	
	Area dei funzionari ed elevata qualificazione		1
Settore Finanziario	Area degli istruttori	1	
	Area dei funzionari ed elevata qualificazione	1	1
Settore Demografico - Servizi sociali - Cultura - Scuola e Tempo libero	Area degli operatori esperti	2	1
	Area degli istruttori	1	
	Area dei funzionari ed elevata qualificazione	1	
Settore Tecnico	Area degli istruttori		1
	Area dei funzionari ed elevata qualificazione	4 di cui 1 ex art. 110 27 ore settimanali e n. 1 in aspettativa non retribuita	1
Settore Polizia Locale	Area degli istruttori	3	

1.4 - Condizione giuridica dell'Ente:

L'Ente non è commissariato e non lo è mai stato nel periodo del mandato elettorale ai sensi degli articoli 141 e 143 del T.U.E.L.

1.5 - Condizione finanziaria dell'Ente:

L'Ente non ha dichiarato il dissesto finanziario nel periodo del mandato elettorale ai sensi dell'articolo 244 del T.U.E.L., o il predissesto finanziario ai sensi dell'articolo 243bis. Infine non è ricorso al fondo di rotazione di cui agli articoli 243ter e 243quinquies del T.U.E.L.e/o contributo di cui all'articolo 3bis del Decreto Legge n. 174/2012, convertito in legge n. 213/2012.

1.6 - Situazione di contesto interno/esterno:

Settore Segreteria - Urp e Tributi:

Nel corso del quinquennio si è proceduto ad una modifica delle modalità di gestione del Canone Unico Patrimoniale la cui riscossione è stata affidata in concessione a ditta specializzata nel settore. Per quanto riguarda i tributi maggiori si è proceduto ad una verifica affidata all'esterno delle aree edificabili e degli immobili di categoria D verificando la sostanziale correttezza delle banche dati comunali formatesi a seguito del lavoro degli uffici. Per esigenze di bilancio si è reso necessario aumentare le aliquote di applicazione dell'IMU e dell'Addizionale all'Irpef. Per la TARI si è proceduto ad applicare i nuovi metodi di formazione del Piano Finanziario e delle conseguenti tariffe secondo le disposizioni dettate da ARERA.

Sulla gestione dell'IMU e del Canone Unico Patrimoniale è da sottolineare il particolare impegno connesso al periodo Covid che ha comportato l'individuazione di fasce di esenzione per garantire le attività commerciali.

Settore Finanziario:

Nel quinquennio 2019-2024 il comune di Brignano Gera d'Adda ha dovuto misurarsi con gli effetti di forte impatto seguiti all'emergenza che ha investito il territorio quale la pandemia COVID 19, imponendo alla macchina comunale un importante sforzo di riprogrammazione e riorganizzazione dell'azione amministrativa e dei servizi. L'emergenza sanitaria ha inoltre accentuato il disagio economico di molte famiglie, richiedendo interventi straordinari mirati, grazie a fondi di bilancio oltre che finanziamenti statali.

Si sono fronteggiati gli effetti della pandemia aumentando gli stanziamenti a sostegno delle famiglie in difficoltà e a sostegno del commercio e ristorazione, per dare sollievo alle situazioni di disagio e dare un contributo alla creazione delle condizioni per la ripresa economica.

La gestione del bilancio è stata costantemente monitorata. Tutte le scadenze relative agli aspetti fiscali sono state rispettate.

Settore Demografico, Servizi sociali, cultura, scuola e tempo libero:

Dopo pochi mesi dall'inizio del quinquennio 2019-2024, ogni settore della Pubblica Amministrazione ha concentrato i propri sforzi per far fronte quotidianamente all'impatto devastante che la pandemia da Covid-19 ha avuto sulla cittadinanza.

Dapprima la sospensione, poi la riorganizzazione di ogni servizio alla persona (culturale, sportivo, scolastico e soprattutto sociale) ha richiesto spirito di adattamento e dinamicità, onde fronteggiare gli aspetti emergenziali che da subito si sono rilevati fortemente impattanti sulla vita individuale e sociale.

Anche la gestione del pubblico ha costretto a cambiamenti di notevole portata: contatti solo telefonici e/o digitali, poi in presenza (con le dovute precauzioni).

Lo stanziamento di ingenti contributi ministeriali ha consentito di fronteggiare le criticità inerenti la sospensione e la riorganizzazione dei servizi, attraverso bandi e sostegni vari ad aziende, associazioni e cittadini.

La ripresa ed il riassetto dell'attività amministrativa sono stati condotti nel corso degli anni attraverso lo sforzo di tutti i dipendenti de settore, per rispettare il livello qualitativo delle proposte offerte alla cittadinanza, per soddisfare adeguatamente i bisogni degli utenti e per garantire il rispetto delle scadenze imposte.

Settore Tecnico:

Nel quinquennio 2019-2024 il comune di Brignano Gera d'Adda ha dovuto misurarsi con gli effetti di forte impatto seguiti all'emergenza che ha investito il territorio quale la pandemia COVID 19, imponendo alla macchina comunale un importante sforzo di riprogrammazione e riorganizzazione dell'azione amministrativa e dei servizi. Il servizio ha riscontrato criticità dovute alla successione di sei diversi responsabili del servizio in particolare nella gestione del cantiere della scuola secondaria di primo grado.

Settore Polizia Locale

Nel corso del quinquennio si è proceduto a convenzionarsi con i comuni di Caravaggio, Pagazzano, Mozzanica e Forno S. Giovanni per il servizio di Polizia locale. Questo ha permesso di avere un maggior numero di agenti sul territorio dei comuni convenzionati garantendo un incremento delle fasce orarie in cui il servizio viene garantito ed una specializzazione degli operatori per far fronte alle diverse dinamiche, in particolare ambientali, a cui il servizio deve dare risposte. Di contro si è assistita ad una certa mobilità degli operatori e quindi alla necessità di avviare procedure concorsuali e mobilità per garantire la dotazione organica prevista.

PARTE I – 2 PARAMETRI OBIETTIVI PER L’ACCERTAMENTO DELLA CONDIZIONE DI ENTE STRUTTURALMENTE DEFICITARIO

TABELLA DEI PARAMETRI OBIETTIVI PER I COMUNI AI FINI DELL’ACCERTAMENTO DELLA CONDIZIONE DI ENTE STRUTTURALMENTE DEFICITARIO - Anno 2019

		Barrare la condizione che ricorre	
P1	Indicatore 1.1 (Incidenza spese rigide - ripiano disavanzo, personale e debito - su entrate correnti) maggiore del 48%	<input type="checkbox"/> Si	<input checked="" type="checkbox"/> No
P2	Indicatore 2.8 (Incidenza degli incassi delle entrate proprie sulle previsioni definitive di parte corrente) minore del 22%	<input type="checkbox"/> Si	<input checked="" type="checkbox"/> No
P3	Indicatore 3.2 (Anticipazioni chiuse solo contabilmente) maggiore di 0	<input type="checkbox"/> Si	<input checked="" type="checkbox"/> No
P4	Indicatore 10.3 (Sostenibilità debiti finanziari) maggiore del 16%	<input type="checkbox"/> Si	<input checked="" type="checkbox"/> No
P5	Indicatore 12.4 (Sostenibilità disavanzo effettivamente a carico dell'esercizio) maggiore dell'1,20%	<input type="checkbox"/> Si	<input checked="" type="checkbox"/> No
P6	Indicatore 13.1 (Debiti riconosciuti e finanziati) maggiore dell'1%	<input type="checkbox"/> Si	<input checked="" type="checkbox"/> No
P7	[Indicatore 13.2 (Debiti in corso di riconoscimento) + Indicatore 13.3 (Debiti riconosciuti e in corso di finanziamento)] maggiore dello 0,60%	<input type="checkbox"/> Si	<input checked="" type="checkbox"/> No
P8	Indicatore concernente l'effettiva capacità di riscossione (riferito al totale delle entrate) minore del 47%	<input type="checkbox"/> Si	<input checked="" type="checkbox"/> No

Gli enti locali che presentano almeno la metà dei parametri deficitari (la condizione “SI” identifica il parametro deficitario) sono strutturalmente deficitari ai sensi dell’articolo 242, comma 1, Tuel.

Sulla base dei parametri suindicati l’ente è da considerarsi in condizioni strutturalmente deficitarie	<input type="checkbox"/> Si	<input checked="" type="checkbox"/> No
--	-----------------------------	--

TABELLA DEI PARAMETRI OBIETTIVI PER I COMUNI AI FINI DELL'ACCERTAMENTO DELLA CONDIZIONE DI ENTE STRUTTURALMENTE DEFICITARIO - Anno 2023

		Barrare la condizione che ricorre	
P1	Indicatore 1.1 (Incidenza spese rigide - ripiano disavanzo, personale e debito - su entrate correnti) maggiore del 48%	<input type="checkbox"/> Si	<input checked="" type="checkbox"/> No
P2	Indicatore 2.8 (Incidenza degli incassi delle entrate proprie sulle previsioni definitive di parte corrente) minore del 22%	<input type="checkbox"/> Si	<input checked="" type="checkbox"/> No
P3	Indicatore 3.2 (Anticipazioni chiuse solo contabilmente) maggiore di 0	<input type="checkbox"/> Si	<input checked="" type="checkbox"/> No
P4	Indicatore 10.3 (Sostenibilità debiti finanziari) maggiore del 16%	<input type="checkbox"/> Si	<input checked="" type="checkbox"/> No
P5	Indicatore 12.4 (Sostenibilità disavanzo effettivamente a carico dell'esercizio) maggiore dell'1,20%	<input type="checkbox"/> Si	<input checked="" type="checkbox"/> No
P6	Indicatore 13.1 (Debiti riconosciuti e finanziati) maggiore dell'1%	<input type="checkbox"/> Si	<input checked="" type="checkbox"/> No
P7	[Indicatore 13.2 (Debiti in corso di riconoscimento) + Indicatore 13.3 (Debiti riconosciuti e in corso di finanziamento)] maggiore dello 0,60%	<input type="checkbox"/> Si	<input checked="" type="checkbox"/> No
P8	Indicatore concernente l'effettiva capacità di riscossione (riferito al totale delle entrate) minore del 47%	<input type="checkbox"/> Si	<input checked="" type="checkbox"/> No

Gli enti locali che presentano almeno la metà dei parametri deficitari (la condizione "SI" identifica il parametro deficitario) sono strutturalmente deficitari ai sensi dell'articolo 242, comma 1, Tuel.

Sulla base dei parametri suindicati l'ente è da considerarsi in condizioni strutturalmente deficitarie	<input type="checkbox"/> Si	<input checked="" type="checkbox"/> No
--	-----------------------------	--

PARTE II – 1 ATTIVITÀ NORMATIVA SVOLTA DURANTE IL MANDATO

Regolamenti approvati:

Descrizione	Atto	
	Regolamento prestazioni sociali e servizi a tutela dei minori ambito Treviglio	Consiglio comunale
Regolamento di disciplina dell'Imposta Municipale Propria (IMU)	Consiglio comunale	12 del 06.07.20
Regolamento degli incentivi funzioni tecniche connesse all'esecuzione di appalti di lavori, servizi e forniture ai sensi dell'articolo 113 decreto legislativo 50/2016 codice dei contratti	Giunta comunale	103 del 17.12.20
Regolamento disciplina del Canone patrimoniale di occupazione del suolo pubblico, di esposizione pubblicitarie e del canone mercatale	Consiglio comunale	6 del 15.04.21
Regolamento per l'applicazione della Tassa rifiuti (TARI)	Consiglio comunale	5 del 15.04.21
Regolamento per istituzione e funzionamento della centrale unica di committenza (CUC) area vasta Brescia	Consiglio comunale	25 del 03.10.22
Regolamento incentivi gestione entrate (art. 1, comma 1091 della legge 30 dicembre 2018, n. 145	Giunta comunale	60 del 10.06.22
Regolamento comunale per la disciplina della videosorveglianza sul territorio comunale	Consiglio comunale	10 del 28.04.23
Regolamento per la trasformazione del diritto di superficie ed eliminazione dei vincoli su immobili realizzati in edilizia convenzionata - legge n. 448/98, art. 31, commi 45 e seguenti	Consiglio comunale	11 del 28.04.23
Regolamento "lavoro agile" o "smart working"	Giunta comunale	154 del 12.12.23

Modifica regolamenti esistenti

Descrizione	Atto	
	Regolamento per la commissione per il paesaggio	Giunta comunale
Regolamento per l'applicazione della Tassa rifiuti (TARI)	Consiglio comunale	8 del 29.04.22
Regolamento per l'applicazione della Tassa rifiuti (TAR)	Consiglio comunale	34 del 30.12.22
Regolamento comunale cimiteriale e di polizia mortuaria	Consiglio comunale	35 del 30.12.22
Regolamento per l'applicazione dell'addizionale comunale all'imposta sul reddito delle persone fisiche - approvazione aliquote	Consiglio comunale	4 del 28.04.23

PARTE II - 2 ATTIVITA' AMMINISTRATIVA SVOLTA DURANTE IL MANDATO

2.1 - Sistema ed esiti dei controlli interni:

Il sistema dei controlli interni è disciplinato tenendo conto di quanto previsto nei seguenti atti di organizzazione interna adottati dall'Ente:

- Ciclo della gestione della performance di cui al decreto legislativo n. 150/2009
- Sistema di valutazione della performance del personale dipendente
- Regolamento di contabilità
- Regolamento dei controlli interni
- Regolamento disciplinante l'organizzazione ed il funzionamento del nucleo indipendente di valutazione

Il controllo preventivo di regolarità amministrativa è esercitato, nella fase di formazione delle proposte di deliberazioni da sottoporre all'approvazione della Giunta comunale e del Consiglio comunale, dal Responsabile del Settore competente per materia attraverso il rilascio del parere di regolarità tecnica attestante, ai sensi del Tuel, la regolarità e la correttezza dell'azione amministrativa. Per ogni altro atto amministrativo, il Responsabile del Settore competente esercita il controllo di regolarità amministrativa nella fase della sottoscrizione.

Il controllo preventivo di regolarità contabile è esercitato, nella fase di formazione delle proposte di determinazione e deliberazione da sottoporre all'approvazione della Giunta comunale e del Consiglio comunale, dal Responsabile del Settore Finanziario attraverso il rilascio del parere di regolarità contabile ai sensi dell'articolo 49 del Tuel.

Il controllo successivo di regolarità amministrativa viene svolto dal Segretario comunale.

Il Segretario comunale sottopone a controllo successivo, con cadenza di norma almeno trimestrale, le determinazioni dei Responsabili di Settore. Il regolamento sui controlli interni disciplina in maniera puntuale i tempi, i soggetti coinvolti, l'oggetto ed i destinatari del controllo successivo di regolarità amministrativa.

2.1.1 - Controllo di gestione:

- **Personale:** razionalizzazione della dotazione organica e degli uffici. Sono stati riformulati gli orari di servizio e di apertura al pubblico. Durante il quinquennio sono state effettuate assunzioni tramite mobilità e accesso a liste concorsuali di altri comuni per coprire tourn over di personale collocato a riposo.

- **Lavori pubblici:**

anno 2019:

Abbattimento barriere architettoniche marciapiedi

Efficientamento energetico palestra centro sportivo

Area ricreativa Madonna dei campi

anno 2020:

Efficientamento energetico illuminazione pubblica
Messa in sicurezza e riqualificazione energetica impianti sportivi

anno 2021:

Trasformazione dell'impianto termico della caldaia del municipio sito in via Vittorio Emanuele II
Realizzazione controsoffitti per prevenzione sfondellamenti scuola primaria via Locatelli
Rifacimento copertura palestra centro sportivo
Manto di copertura edificio case comunali
Lavori di sostituzione copertura in amianto presso i loculi del cimitero
Inizio lavori adeguamento sismico e riqualificazione energetica scuola secondaria di primo grado e allestimento campus
Manutenzione straordinaria mediante riqualificazione dei parcheggi e delle strade comunali

anno 2022:

Manutenzione strade e marciapiedi
Relamping pubblica illuminazione
Rifacimento semicarreggiata stradale di via Pagazzano a latere dei lavori di esecuzione dell'anello di soccorso idrico tra i comuni di Pagazzano e Brignano Gera d'Adda
Lavori di realizzazione nelle aree interne del cimitero e del luogo della memoria
Lavori di riqualificazione energetica e adeguamento sismico scuola secondaria di primo grado

anno 2023:

Efficientamento energetico pubblica illuminazione
Rifacimento manti di pavimentazione dei campi da tennis/calciotto, campo da calciotto a 7 con erba sintetica e sostituzione recinzione
Posa in opera corten parchi comunali via Lotto e Via Madonna dei campi
Implementazione nuovo sito del comune di Brignano Gera d'Adda - esperienza del cittadino nei servizi pubblici
Lavori di riqualificazione energetica e adeguamento sismico scuola secondaria di primo grado

• Gestione del territorio:

Dall'anno 2019 ad oggi sono state trattate circa 2700 pratiche riguardanti SUE E SUAP con tempi di approvazione di 7/8 giorni per il SUE e circa 20/25 giorni per il SUAP. Negli anni 2021, 2022 e 2023 il servizio ha dovuto affrontare un notevole aumento di richieste di accesso agli atti da parte dei professionisti incaricati per le pratiche riguardanti il bonus 110 con tempi di accesso in media di circa 30/35 giorni.

- Istruzione pubblica:

Nel corso del mandato amministrativo i servizi scolastici sono stati interessati da un notevole incremento del numero degli iscritti che ha significato l'esigenza di aumentare e migliorare gli ambienti deputati.

Servizio di ristorazione scolastica: è stato approvato un nuovo regolamento che disciplina l'accesso al servizio da parte degli utenti, consentendo anche ai figli di genitori che non lavorano entrambi, di accedere alla prestazione, in subordine rispetto ai figli di genitori entrambi lavoratori.

Inoltre è stato potenziato il software dedicato alla gestione dei pagamenti dei buoni pasto, integrando la procedura con le forme di pagamento digitali più diffuse (bonifico, PagoPA).

Servizio di pre e post scuola: dall'anno scolastico 2019-2020 è stato attivato il servizio di post scuola (in aggiunta ai servizi di pre scuola, dalle ore 16,00 alle ore 18,00, onde rispondere adeguatamente alle esigenze dei genitori senza rete parentale sul territorio, i cui orari di lavoro rendono critica la gestione dell'uscita al termine delle lezioni scolastiche.

- Gestione degli impianti sportivi comunali:

la gestione è stata affidata, tramite bando di gara, a cooperativa sociale del territorio limitrofo, con la finalità di rendere il centro sportivo un luogo fruibile ad un nucleo sempre più consistente di cittadini, favorendo inoltre l'inclusione sociale di cittadini con fragilità, ma con risorse spendibili nella gestione degli impianti.

- Ciclo dei rifiuti:

Durante l'arco del mandato, si è provveduto ad incentivare la popolazione ad effettuare la puntuale differenziazione dei rifiuti anche mediante l'introduzione di un sacco dell'indifferenziato trasparente. Questo ha portato ad un aumento della percentuale di materiale inviato al riciclo, passando da un 70% al 74% (ultimo dato disponibile)

- Sociale:

I servizi sociali sono stati potenziati in maniera incisiva durante il periodo della pandemia.

In seguito, gli stessi servizi sono stati perfezionati per consentire l'incremento delle richieste di adesione:

Pasti a domicilio: la consegna degli stessi è affidata ad un gruppo di volontari con fragilità, i quali hanno potuto mettere a disposizione le proprie capacità per aiutare altri cittadini con fragilità.

Assistenza infermieristica: è stato incrementato il supporto a domicilio, tramite l'adempimento degli accordi contenuti nella convenzione stipulata con la Casa Ospitale Aresi.

Segretariato sociale professionale: tramite la finalizzazione di contributi ministeriali, è stato incrementato il monte ore lavoro dell'assistente sociale, consentendo l'attivazione di una figura professionale a tempo pieno.

Assistenza educativa scolastica: vi è stato un incremento costante nella spesa per l'assistenza educativa scolastica in favore di alunni affetti da disturbi specifici dell'apprendimento; dato sorprendentemente comune a tutti i paesi gravitanti nell'Ambito di riferimento per le politiche sociali.

Trasporto scolastico per alunni con disabilità: sono aumentate notevolmente le richieste di supporto nel servizio, a tutte è stata fornita risposta adeguata.

Leva civica: due cittadini hanno aderito al progetto Leva Civica, partecipando per un anno alle attività comunali, prevalentemente in ambito sociale, consentendo anche di supportare, con un servizio alternativo di consegna farmaci, le carenze strutturali manifestate dall'apparato ATS di Bergamo, in merito alla sostituzione dei medici di base congedati dal lavoro per raggiunta età pensionabile.

2.1.3 - Valutazione delle performance:

I criteri e le modalità con cui viene effettuata la valutazione permanente dei Responsabili dei settori e dei dipendenti sono esplicitati nel Regolamento sul sistema permanente delle prestazioni e dei risultati dei dipendenti.

2.1.4 - Controllo strategico:

L'ente non è soggetto a tale adempimento, in quanto il numero degli abitanti è inferiore a 15.000.

2.1.5 - Controllo sulle società partecipate/controllate (art. 147-quater del T.U.E.L.):

Non sono state adottate particolari modalità o criteri sul controllo sulle società partecipate ai sensi dell'articolo 147-quater del Tuel

PARTE II - 3 - ATTIVITA' TRIBUTARIA SVOLTA DURANTE IL MANDATO

3.1 - IMU:

[in allegato la tabella con l'indicazione delle tre principali aliquote applicate (abitazione principale e relativa detrazione, altri immobili e fabbricati rurali strumentali, solo per Imu)]

Aliquote IMU	2019	2020	2021	2022	2023
Aliquota abitazione principale	4 per mille	4 per mille	4 per mille	4 per mille	5 per mille
Detrazione abitazione principale	200,00	200,00	200,00	200,00	200,00
Altri immobili	9 per mille	9 per mille	9 per mille	9 per mille	10 per mille
Fabbricati rurali e strumentali	1 per mille	1 per mille	1 per mille	1 per mille	1 per mille

3.3 - Addizionale Irpef:

(in allegato la tabella con le aliquote massime applicate, fascia di esenzione ed eventuale differenziazione)

Aliquote addizionale Irpef	2019	2020	2021	2022	2023
Aliquota massima	0,6 per cento	0,6 per cento	0,6 per cento	0,6 per cento	0,8 per cento
Fascia esenzione	=	=	=	=	=
Differenziazione aliquote	NO	NO	NO	NO	SI

3.4 - Prelievi sui rifiuti:

Prelievi su rifiuti	2019	2020	2021	2022	2023
Tipologia di prelievo	TARI	TARI	TARI	TARI	TARI
Tasso di copertura	100 per cento	100 per cento	100 per cento	100 per cento	100 per cento

PARTE III - 3.1 - SINTESI DATI FINANZIARI A CONSUNTIVO

3.1 Sintesi dei dati finanziari a consuntivo del bilancio dell'ente

ENTRATE (in euro)	2019	2020	2021	2022	2023	Percentuale di incremento / decremento rispetto al primo anno
Titolo 1 – Entrate ricorrenti di natura tributaria, contributiva e perequativa	2.329.439,12	2.334.170,08	2.701.489,60	2.752.511,30	3.113.396,95	33,65
Titolo 2 – Trasferimenti correnti	178.126,22	903.703,65	407.032,64	434.844,03	307.091,67	72,40
Titolo 3 – Entrate extratributarie	580.243,07	409.278,88	648.363,60	683.116,00	692.171,25	19,29
Titolo 4 – Entrate in conto capitale	792.796,41	211.101,39	1.210.685,73	1.278.665,01	1.203.087,56	51,75
Titolo 5 – Entrate da riduzioni di attività finanziarie	21.975,35	0,00	45.150,00	0,00	0,00	-100,00
Titolo 6 – Accensione di prestiti	0,00	0,00	0,00	0,00	0,00	0,00
Titolo 7 – Anticipazioni da istituto tesoriere	0,00	0,00	0,00	0,00	0,00	0,00
Totale	3.902.580,17	3.858.254,00	5.012.721,57	5.149.136,34	5.315.747,43	36,21

SPESE (in euro)	2019	2020	2021	2022	2023	Percentuale di incremento / decremento rispetto al primo anno
Titolo 1 – Spese correnti	2.977.156,12	3.255.598,99	3.602.236,48	3.823.357,34	3.563.875,62	19,71
Titolo 2 - Spese in conto capitale	590.098,76	304.920,91	1.324.632,56	1.015.742,88	1.724.526,30	192,24
Titolo 3 – Spese per incremento di attività finanziarie	0,00	0,00	0,00	0,00	0,00	0,00
Titolo 4 – Rimborso prestiti	39.111,73	28.400,23	32.768,44	18.236,02	18.746,85	-52,07
Titolo 5 – Chiusura anticipazioni da istituto tesoriere	0,00	0,00	0,00	0,00	0,00	0,00
Totale	3.606.366,61	3.588.920,13	4.959.637,48	4.857.336,24	5.307.148,77	47,16

PARTITE DI GIRO (in euro)	2019	2020	2021	2022	2023	Percentuale di incremento / decremento rispetto al primo anno
Titolo 9 – Entrate per conto terzi e partite di giro	540.440,65	480.244,44	580.214,77	687.357,38	678.590,95	25,56
Titolo 7 – Spese per conto terzi e partite di giro	540.440,65	480.244,44	580.214,77	687.357,38	678.590,95	25,56

PARTE III - 3.2 EQUILIBRI DI BILANCIO A CONSUNTIVO

EQUILIBRIO ECONOMICO-FINANZIARIO		COMPETENZA 2019 (ACCERTAMENTI E IMPEGNI IMPUTATI ALL'ESERCIZIO)	COMPETENZA 2020 (ACCERTAMENTI E IMPEGNI IMPUTATI ALL'ESERCIZIO)	COMPETENZA 2021 (ACCERTAMENTI E IMPEGNI IMPUTATI ALL'ESERCIZIO)	COMPETENZA 2022 (ACCERTAMENTI E IMPEGNI IMPUTATI ALL'ESERCIZIO)	COMPETENZA 2023 (ACCERTAMENTI E IMPEGNI IMPUTATI ALL'ESERCIZIO)
A) Fondo pluriennale vincolato per spese correnti iscritto in entrata	(+)	81.262,59	165.054,00	101.966,33	86.318,84	89.632,09
AA) Recupero disavanzo di amministrazione esercizio precedente	(-)	0,00	0,00	0,00	0,00	0,00
B) Entrate titoli 1.00 – 2.00 - 3.00	(+)	3.087.808,41	3.647.152,61	3.756.885,84	3.870.471,33	4.112.659,87
<i>di cui per estinzione anticipata di prestiti</i>		<i>0,00</i>	<i>0,00</i>	<i>0,00</i>	<i>0,00</i>	<i>0,00</i>
C) Entrate Titolo 4.02.06 – Contributi agli investimenti direttamente destinati al rimborso dei prestiti da amministrazioni pubbliche	(+)	0,00	0,00	0,00	0,00	0,00
D) Spese Titolo 1.00 – Spese correnti	(-)	2.977.156,12	3.255.598,99	3.602.236,48	3.823.357,34	3.563.875,62
D1) Fondo pluriennale vincolato di parte corrente (di spesa)	(-)	165.054,00	101.966,33	86.318,84	89.632,09	93.076,96
E) Spese Titolo 2.04 – Altri trasferimenti in conto capitale	(-)	0,00	0,00	0,00	2.350,00	0,00
E1) Fondo pluriennale vincolato di spesa – Titolo 2.04 Altri trasferimenti in conto capitale	(-)	0,00	0,00	0,00	0,00	0,00
F1) Spese Titolo 4.00 – Quote di capitale amm.to dei mutui e prestiti obbligazionari	(-)	39.111,73	28.400,23	32.768,44	18.236,02	18.746,85
<i>di cui per estinzione anticipata di prestiti</i>		<i>0,00</i>	<i>0,00</i>	<i>0,00</i>	<i>0,00</i>	<i>0,00</i>
F2) Fondo anticipazioni di liquidità	(-)	0,00	0,00	0,00	0,00	0,00
G) Somma finale (G=A-AA+B+C-D-D1-E-E1-F1-F2)		-12.250,85	426.241,06	137.528,41	23.214,72	526.592,53
ALTRE POSTE DIFFERENZIALI, PER ECCEZIONI PREVISTE DA NORME DI LEGGE E DAI PRINCIPI CONTABILI, CHE HANNO EFFETTO SULL'EQUILIBRIO EX ARTICOLO 162, COMMA 6, DEL TESTO UNICO DELLE LEGGI SULL'ORDINAMENTO DEGLI ENTI LOCALI						
H) Utilizzo avanzo di amministrazione per spese correnti	(+)	10.040,00	7.079,84	349.195,67	321.398,78	42.567,58
<i>di cui per estinzione anticipata di prestiti</i>		<i>0,00</i>	<i>0,00</i>	<i>0,00</i>	<i>0,00</i>	<i>0,00</i>
I) Entrate di parte capitale destinate a spese correnti in base a specifiche disposizioni di legge o dei principi contabili	(+)	29.999,17	30.372,14	45.841,19	38.626,26	18.402,67
<i>di cui per estinzione anticipata di prestiti</i>		<i>0,00</i>	<i>0,00</i>	<i>0,00</i>	<i>0,00</i>	<i>0,00</i>
L) Entrate di parte corrente destinate a spese di investimento in base a specifiche disposizioni di legge o dei principi contabili	(-)	0,00	0,00	4.989,19	603,75	0,00
M) Entrate da accensione di prestiti destinate a estinzione anticipata dei prestiti	(+)	0,00	0,00	0,00	0,00	0,00
O1) RISULTATO DI COMPETENZA DI PARTE CORRENTE (O1=G+H++L+M)		27.788,32	463.693,04	527.576,08	382.636,01	587.562,78

– Risorse accantonate di parte corrente stanziata nel bilancio dell'esercizio	(-)	81.164,64	6.371,00	112.449,05	3.181,39	246.535,67
– Risorse vincolate di parte corrente nel bilancio	(-)	8.826,78	282.523,95	138.612,49	35.253,41	9.050,52
O2) EQUILIBRIO DI BILANCIO DI PARTE CORRENTE		-62.203,10	174.798,09	276.514,54	344.201,21	331.976,59
– Variazioni accantonamenti di parte corrente effettuata in sede di rendiconto (+)/(-)	(-)	0,00	-8.105,84	-42.133,98	-374.573,94	113.865,34
O3) EQUILIBRIO COMPLESSIVO DI PARTE CORRENTE		-62.203,10	182.903,93	318.648,52	718.775,15	218.111,25

EQUILIBRIO ECONOMICO-FINANZIARIO		COMPETENZA 2019 (ACCERTAMENTI E IMPEGNI IMPUTATI ALL'ESERCIZIO)	COMPETENZA 2020 (ACCERTAMENTI E IMPEGNI IMPUTATI ALL'ESERCIZIO)	COMPETENZA 2021 (ACCERTAMENTI E IMPEGNI IMPUTATI ALL'ESERCIZIO)	COMPETENZA 2022 (ACCERTAMENTI E IMPEGNI IMPUTATI ALL'ESERCIZIO)	COMPETENZA 2023 (ACCERTAMENTI E IMPEGNI IMPUTATI ALL'ESERCIZIO)
P) Utilizzo avanzo di amministrazione per spese di investimento	(+)	0,00	202.815,73	248.066,00	296.652,47	342.902,00
Q) Fondo pluriennale vincolato per spese in conto capitale iscritto in entrata	(+)	1.135.512,19	876.452,25	916.708,14	450.219,35	913.888,45
R) Entrate Titoli 4.00 – 5.00 – 6.00	(+)	814.771,76	211.101,39	1.255.835,73	1.278.665,01	1.203.087,56
C) Entrate Titolo 4.02.06 – Contributi agli investimenti direttamente destinati al rimborso dei prestiti da amministrazioni pubbliche	(-)	0,00	0,00	0,00	0,00	0,00
I) Entrate di parte capitale destinate a spese correnti in base a specifiche disposizioni di legge o dei principi contabili	(-)	29.999,17	30.372,14	45.841,19	38.626,26	18.402,67
S1) Entrate Titolo 5.02 per Riscossione crediti di breve termine	(-)	0,00	0,00	0,00	0,00	0,00
S2) Entrate Titolo 5.03 per Riscossione crediti di medio-lungo termine	(-)	0,00	0,00	45.150,00	0,00	0,00
T) Entrate Titolo 5.04 relative a Altre entrate per riduzione di attività finanziarie	(-)	0,00	0,00	0,00	0,00	0,00
L) Entrate di parte corrente destinate a spese di investimento in base a specifiche disposizioni di legge o dei principi contabili	(+)	0,00	0,00	4.989,19	603,75	0,00
M) Entrate da accensione di prestiti destinate a estinzione anticipata dei prestiti	(-)	0,00	0,00	0,00	0,00	0,00
U) Spese Titolo 2.00 – Spese in conto capitale	(-)	590.098,76	304.920,91	1.324.632,56	1.015.742,88	1.724.526,30
U1) Fondo pluriennale vincolato in c/capitale (di spesa)	(-)	876.452,25	916.708,14	450.219,35	913.888,45	557.446,55
V) Spese Titolo 3.01 per Acquisizioni di attività finanziarie	(-)	0,00	0,00	0,00	0,00	0,00
E) Spese Titolo 2.04 – Trasferimenti in conto capitale	(+)	0,00	0,00	0,00	2.350,00	0,00
Z1) RISULTATO DI COMPETENZA IN C/CAPITALE (Z1=P+Q+R-C-I-S1-S2-T+L-M-U-U1-V+E)		453.733,77	38.368,18	559.755,96	60.232,99	159.502,49
– Risorse accantonate in c/capitale stanziare nel bilancio dell'esercizio	(-)	0,00	0,00	0,00	0,00	0,00
– Risorse vincolate in c/capitale nel bilancio	(-)	79.434,55	3.369,62	565,98	29.829,94	136.613,46
Z2) EQUILIBRIO DI BILANCIO IN C/CAPITALE		374.299,22	34.998,56	559.189,98	30.403,05	22.889,03
– Variazioni accantonamenti in c/capitale effettuata in sede di rendiconto (+)/(-)	(-)	0,00	0,00	0,00	0,00	0,00
Z3) EQUILIBRIO COMPLESSIVO IN CAPITALE		374.299,22	34.998,56	559.189,98	30.403,05	22.889,03

EQUILIBRIO ECONOMICO-FINANZIARIO		COMPETENZA 2019 (ACCERTAMENTI E IMPEGNI IMPUTATI ALL'ESERCIZIO)	COMPETENZA 2020 (ACCERTAMENTI E IMPEGNI IMPUTATI ALL'ESERCIZIO)	COMPETENZA 2021 (ACCERTAMENTI E IMPEGNI IMPUTATI ALL'ESERCIZIO)	COMPETENZA 2022 (ACCERTAMENTI E IMPEGNI IMPUTATI ALL'ESERCIZIO)	COMPETENZA 2023 (ACCERTAMENTI E IMPEGNI IMPUTATI ALL'ESERCIZIO)
S1) Entrate Titolo 5.02 per Riscossione crediti di breve termine	(+)	0,00	0,00	0,00	0,00	0,00
S2) Entrate Titolo 5.03 per Riscossione crediti di medio-lungo termine	(+)	0,00	0,00	45.150,00	0,00	0,00
T) Entrate Titolo 5.04 relative a Altre entrate per riduzione di attività finanziarie	(+)	0,00	0,00	0,00	0,00	0,00
X1) Spese Titolo 3.02 per Concessione crediti di breve termine	(-)	0,00	0,00	0,00	0,00	0,00
X2) Spese Titolo 3.03 per Concessione crediti di medio-lungo termine	(-)	0,00	0,00	0,00	0,00	0,00
Y) Spese Titolo 3.04 per Altre spese per incremento di attività finanziarie	(-)	0,00	0,00	0,00	0,00	0,00
W1) RISULTATO DI COMPETENZA (W1=O1+Z1+S1+S2+T-X1-X2-Y)		481.522,09	502.061,22	1.132.482,04	442.869,00	747.065,27
– Risorse accantonate stanziare nel bilancio dell'esercizio	(-)	81.164,64	6.371,00	112.449,05	3.181,39	246.535,67
– Risorse vincolate nel bilancio	(-)	88.261,33	285.893,57	139.178,47	65.083,35	145.663,98
W2) EQUILIBRIO DI BILANCIO		312.096,12	209.796,65	880.854,52	374.604,26	354.865,62
– Variazioni accantonamenti effettuata in sede di rendiconto (+)/(-)	(-)	0,00	-8.105,84	-42.133,98	-374.573,94	113.865,34
W3) EQUILIBRIO COMPLESSIVO		312.096,12	217.902,49	922.988,50	749.178,20	241.000,28

Saldo corrente ai fini della copertura degli investimenti pluriennali:

O1) Risultato di competenza di parte corrente		27.788,32	463.693,04	527.576,08	382.636,01	587.562,78
Utilizzo risultato di amministrazione per il finanziamento di spese correnti (H)	(-)	10.040,00	7.079,84	349.195,67	321.398,78	42.567,58
Entrate non ricorrenti che non hanno dato copertura a impegni	(-)	0,00	0,00	0,00	0,00	0,00
– Risorse accantonate di parte corrente stanziare nel bilancio dell'esercizio ⁽¹⁾	(-)	81.164,64	6.371,00	112.449,05	3.181,39	246.535,67
– Variazioni accantonamenti di parte corrente effettuata in sede di rendiconto (+)/(-) ⁽²⁾	(-)	0,00	-8.105,84	-42.133,98	-374.573,94	113.865,34
– Risorse vincolate di parte corrente nel bilancio ⁽³⁾	(-)	8.826,78	282.523,95	138.612,49	35.253,41	9.050,52
Equilibrio di parte corrente ai fini della copertura degli investimenti pluriennali		-72.243,10	175.824,09	-30.547,15	397.376,37	205.043,67

A) Indicare l'importo iscritto in entrata del conto del bilancio alla corrispondente voce riguardante il fondo pluriennale vincolato.

C) Si tratta delle entrate in conto capitale relative ai soli contributi agli investimenti destinati al rimborso prestiti corrispondenti alla voce del piano dei conti finanziario con codifica E.4.02.06.00.000.

D1) Indicare l'importo complessivo delle voci relative al corrispondente fondo pluriennale vincolato risultante in spesa del conto del bilancio.

E) Si tratta delle spese del titolo 2 per trasferimenti in conto capitale corrispondenti alla voce del piano dei conti finanziario con codifica U.2.04.00.00.000.

Q) Indicare l'importo iscritto in entrata del conto del bilancio alla corrispondente voce riguardante il fondo pluriennale vincolato.

S1) Si tratta delle entrate del titolo 5 limitatamente alle riscossione crediti di breve termine corrispondenti alla voce del piano dei conti finanziario con codifica E.5.02.00.00.000.

S2) Si tratta delle entrate del titolo 5 limitatamente alle riscossione crediti di medio-lungo termine corrispondenti alla voce del piano dei conti finanziario con codifica E.5.03.00.00.000.

T) Si tratta delle entrate del titolo 5 limitatamente alle altre entrate per riduzione di attività finanziarie corrispondenti alla voce del piano dei conti finanziario con codifica E.5.04.00.00.000.

U1) Indicare l'importo complessivo delle voci relative al corrispondente fondo pluriennale vincolato risultante in spesa del conto del bilancio.

X1) Si tratta delle spese del titolo 3 limitatamente alle concessione crediti di breve termine corrispondenti alla voce del piano dei conti finanziario con codifica U.3.02.00.00.000.

X2) Si tratta delle spese del titolo 3 limitatamente alle concessione crediti di medio-lungo termine corrispondenti alla voce del piano dei conti finanziario con codifica U.3.03.00.00.000.

Y) Si tratta delle spese del titolo 3 limitatamente alle altre spese per incremento di attività finanziarie corrispondenti alla voce del piano dei conti finanziario con codifica U.3.04.00.00.000.

(1) Inserire la quota corrente del totale della colonna c) dell'allegato a/1 "Elenco analitico delle risorse accantonate nel risultato di amministrazione".

(2) Inserire la quota corrente del totale della colonna d) dell'allegato a/1 "Elenco analitico delle risorse accantonate nel risultato di amministrazione" al netto dell'accantonamento al Fondo anticipazioni di liquidità, già considerato ai fini della determinazione.

(3) Inserire l'importo della quota corrente della prima colonna della riga m) dell'allegato a/2 "Elenco analitico delle risorse vincolate nel risultato di amministrazione".

PARTE III - 3.3 GESTIONE DI COMPETENZA

QUADRO GENERALE RIASSUNTIVO 2019

ENTRATE	ACCERTAMENTI	INCASSI	SPESE	IMPEGNI	PAGAMENTI
Fondo di cassa all'inizio dell'esercizio		2.421.664,76			
Utilizzo avanzo di amministrazione ⁽¹⁾	10.040,00		Disavanzo di amministrazione ⁽³⁾	0,00	
di cui Utilizzo Fondo anticipazioni di liquidità	0,00		Disavanzo derivante da debito autorizzato e non contratto ripianato con accensione di prestiti ⁽⁴⁾	0,00	
Fondo pluriennale vincolato di parte corrente ⁽²⁾	81.262,59				
Fondo pluriennale vincolato in c/capitale ⁽²⁾	1.135.512,19				
di cui Fondo pluriennale vincolato in c/capitale finanziato da debito	0,00				
Fondo pluriennale vincolato per incremento di attività finanziarie ⁽²⁾	0,00				
Titolo 1 - Entrate correnti di natura tributaria, contributiva e perequativa	2.329.439,12	2.277.074,66	Titolo 1 - Spese correnti Fondo pluriennale vincolato in parte corrente ⁽⁵⁾	2.977.156,12 165.054,00	3.321.384,19
Titolo 2 - Trasferimenti correnti	178.126,22	185.476,59			
Titolo 3 - Entrate extratributarie	580.243,07	494.693,20			
Titolo 4 - Entrate in conto capitale	792.796,41	589.183,39	Titolo 2 - Spese in conto capitale Fondo pluriennale vincolato in c/capitale ⁽⁵⁾ di cui Fondo pluriennale vincolato in c/capitale finanziato da debito	590.098,76 876.452,25 0,00	875.905,16
Titolo 5 - Entrate da riduzione di attività finanziarie	21.975,35	21.975,35	Titolo 3 - Spese per incremento di attività finanziarie Fondo pluriennale vincolato per attività finanziarie ⁽⁵⁾	0,00 0,00	0,00
Totale entrate finali	3.902.580,17	3.568.403,19	Totale spese finali	4.608.761,13	4.197.289,35
Titolo 6 - Accensione di prestiti	0,00	0,00	Titolo 4 - Rimborso di prestiti Fondo anticipazioni di liquidità ⁽⁶⁾	39.111,73 0,00	39.111,73
Titolo 7 - Anticipazioni da istituto tesoriere/cassiere	0,00	0,00	Titolo 5 - Chiusura Anticipazioni da istituto tesoriere/cassiere	0,00	0,00
Titolo 9 - Entrate per conto di terzi e partite di giro	540.440,65	537.919,76	Titolo 7 - Spese per conto terzi e partite di giro	540.440,65	558.339,36
Totale entrate dell'esercizio	4.443.020,82	4.106.322,95	Totale spese dell'esercizio	5.188.313,51	4.794.740,44
TOTALE COMPLESSIVO ENTRATE	5.669.835,60	6.527.987,71	TOTALE COMPLESSIVO SPESE	5.188.313,51	4.794.740,44
DISAVANZO DI COMPETENZA di cui Disavanzo da debito autorizzato e non contratto formatosi nell'esercizio ⁽⁷⁾	0,00 0,00		AVANZO DI COMPETENZA/FONDO DI CASSA	481.522,09	1.733.247,27
TOTALE A PAREGGIO	5.669.835,60	6.527.987,71	TOTALE A PAREGGIO	5.669.835,60	6.527.987,71

(1) Per "Utilizzo avanzo" si intende l'avanzo applicato al bilancio: indicare l'importo dello stanziamento definitivo di bilancio.

(2) Indicare l'importo iscritto in entrata del conto del bilancio alla corrispondente voce riguardante il fondo pluriennale vincolato.

(3) Corrisponde alla prima voce del conto del bilancio spese. Non comprende il disavanzo da debito non contratto delle Regioni e delle Province autonome.

(4) Inserire solo l'importo del disavanzo da debito autorizzato e non contratto ripianato nel corso dell'esercizio attraverso l'accensione dei prestiti.

(5) Indicare la somma degli stanziamenti riguardanti il corrispondente fondo pluriennale vincolato di spesa iscritti nel conto del bilancio (FPV corrente, FPV c/capitale o FPV per partite finanziarie).

(6) Indicare l'importo dello stanziamento definitivo di bilancio.

(7) Solo per le regioni. Il disavanzo da debito autorizzato e non contratto formatosi nell'esercizio non può avere un importo superiore a quello del disavanzo dell'esercizio e non rileva ai fini dell'equilibrio di bilancio di cui all'articolo 1, comma 821 della legge n. 145 del 2018.

(8) Inserire il totale della colonna c) dell'allegato a/1 "Elenco analitico delle risorse accantonate nel risultato di amministrazione" al netto dell'accantonamento al Fondo anticipazioni di liquidità, già considerato ai fini della determinazione dell'avanzo/disavanzo di competenza.

(9) Inserire l'importo della prima colonna della riga n) dell'allegato a/2 "Elenco analitico delle risorse vincolate nel risultato di amministrazione".

(10) Inserire il totale della colonna d) dell'allegato a/1 "Elenco analitico delle risorse accantonate nel risultato di amministrazione" al netto dell'accantonamento al Fondo anticipazioni di liquidità, già considerato ai fini della determinazione dell'avanzo/disavanzo di competenza.

GESTIONE DEL BILANCIO	
a) Avanzo di competenza (+) / Disavanzo di competenza (-)	481.522,09
b) Risorse accantonate stanziare nel bilancio dell'esercizio N (+) ⁽⁸⁾	81.164,64
c) Risorse vincolate nel bilancio (+) ⁽⁹⁾	88.261,33
d) Equilibrio di bilancio (d=a-b-c)	312.096,12

GESTIONE DEGLI ACCANTONAMENTI IN SEDE DI RENDICONTO	
d) Equilibrio di bilancio (+) / (-)	312.096,12
e) Variazione accantonamenti effettuata in sede di rendiconto (+) / (-) ⁽¹⁰⁾	0,00
f) Equilibrio complessivo (f=d-e)	312.096,12

QUADRO GENERALE RIASSUNTIVO 2020

ENTRATE	ACCERTAMENTI	INCASSI	SPESE	IMPEGNI	PAGAMENTI
Fondo di cassa all'inizio dell'esercizio		1.733.247,27			
Utilizzo avanzo di amministrazione⁽¹⁾	209.895,57		Disavanzo di amministrazione⁽³⁾	0,00	
<i>di cui Utilizzo Fondo anticipazioni di liquidità</i>	<i>0,00</i>		Disavanzo derivante da debito autorizzato e non contratto ripianato con accensione di prestiti⁽⁴⁾	0,00	
Fondo pluriennale vincolato di parte corrente⁽²⁾	165.054,00				
Fondo pluriennale vincolato in c/capitale⁽²⁾	876.452,25				
<i>di cui Fondo pluriennale vincolato in c/capitale finanziato da debito</i>	<i>0,00</i>				
Fondo pluriennale vincolato per incremento di attività finanziarie⁽²⁾	0,00				
Titolo 1 - Entrate correnti di natura tributaria, contributiva e perequativa	2.334.170,08	2.296.928,90	Titolo 1 - Spese correnti	3.255.598,99	3.060.794,59
			<i>Fondo pluriennale vincolato in parte corrente⁽⁵⁾</i>	<i>101.966,33</i>	
Titolo 2 - Trasferimenti correnti	903.703,65	973.063,53			
Titolo 3 - Entrate extratributarie	409.278,88	471.926,31			
Titolo 4 - Entrate in conto capitale	211.101,39	506.166,34	Titolo 2 - Spese in conto capitale	304.920,91	375.576,48
			<i>Fondo pluriennale vincolato in c/capitale⁽⁵⁾</i>	<i>916.708,14</i>	
			<i>di cui Fondo pluriennale vincolato in c/capitale finanziato da debito</i>	<i>0,00</i>	
Titolo 5 - Entrate da riduzione di attività finanziarie	0,00	0,00	Titolo 3 - Spese per incremento di attività finanziarie	0,00	0,00
			<i>Fondo pluriennale vincolato per attività finanziarie⁽⁵⁾</i>	<i>0,00</i>	
Totale entrate finali	3.858.254,00	4.248.085,08	Totale spese finali	4.579.194,37	3.436.371,07
Titolo 6 - Accensione di prestiti	0,00	0,00	Titolo 4 - Rimborso di prestiti	28.400,23	28.400,23
			<i>Fondo anticipazioni di liquidità⁽⁶⁾</i>	<i>0,00</i>	
Titolo 7 - Anticipazioni da istituto tesoriere/cassiere	0,00	0,00	Titolo 5 - Chiusura Anticipazioni da istituto tesoriere/cassiere	0,00	0,00
Titolo 9 - Entrate per conto di terzi e partite di giro	480.244,44	482.047,50	Titolo 7 - Spese per conto terzi e partite di giro	480.244,44	490.547,25
Totale entrate dell'esercizio	4.338.498,44	4.730.132,58	Totale spese dell'esercizio	5.087.839,04	3.955.318,55
TOTALE COMPLESSIVO ENTRATE	5.589.900,26	6.463.379,85	TOTALE COMPLESSIVO SPESE	5.087.839,04	3.955.318,55
DISAVANZO DI COMPETENZA	0,00		AVANZO DI COMPETENZA/FONDO DI CASSA	502.061,22	2.508.061,30
<i>di cui Disavanzo da debito autorizzato e non contratto formatosi nell'esercizio⁽⁷⁾</i>	<i>0,00</i>				
TOTALE A PAREGGIO	5.589.900,26	6.463.379,85	TOTALE A PAREGGIO	5.589.900,26	6.463.379,85

(1) Per "Utilizzo avanzo" si intende l'avanzo applicato al bilancio: indicare l'importo dello stanziamento definitivo di bilancio.

(2) Indicare l'importo iscritto in entrata del conto del bilancio alla corrispondente voce riguardante il fondo pluriennale vincolato.

(3) Corrisponde alla prima voce del conto del bilancio spese. Non comprende il disavanzo da debito non contratto delle Regioni e delle Province autonome.

(4) Inserire solo l'importo del disavanzo da debito autorizzato e non contratto ripianato nel corso dell'esercizio attraverso l'accensione dei prestiti.

(5) Indicare la somma degli stanziamenti riguardanti il corrispondente fondo pluriennale vincolato di spesa iscritti nel conto del bilancio (FPV corrente, FPV c/capitale o FPV per partite finanziarie).

(6) Indicare l'importo dello stanziamento definitivo di bilancio.

(7) Solo per le regioni. Il disavanzo da debito autorizzato e non contratto formatosi nell'esercizio non può avere un importo superiore a quello del disavanzo dell'esercizio e non rileva ai fini dell'equilibrio di bilancio di cui all'articolo 1, comma 821 della legge n. 145 del 2018.

(8) Inserire il totale della colonna c) dell'allegato a/1 "Elenco analitico delle risorse accantonate nel risultato di amministrazione" al netto dell'accantonamento al Fondo anticipazioni di liquidità, già considerato ai fini della determinazione dell'avanzo/disavanzo di competenza.

(9) Inserire l'importo della prima colonna della riga n) dell'allegato a/2 "Elenco analitico delle risorse vincolate nel risultato di amministrazione".

(10) Inserire il totale della colonna d) dell'allegato a/1 "Elenco analitico delle risorse accantonate nel risultato di amministrazione" al netto dell'accantonamento al Fondo anticipazioni di liquidità, già considerato ai fini della determinazione dell'avanzo/disavanzo di competenza.

GESTIONE DEL BILANCIO	
a) Avanzo di competenza (+) / Disavanzo di competenza (-)	502.061,22
b) Risorse accantonate stanziata nel bilancio dell'esercizio N (+) ⁽⁸⁾	6.371,00
c) Risorse vincolate nel bilancio (+) ⁽⁹⁾	285.893,57
d) Equilibrio di bilancio (d=a-b-c)	209.796,65

GESTIONE DEGLI ACCANTONAMENTI IN SEDE DI RENDICONTO	
d) Equilibrio di bilancio (+) / (-)	209.796,65
e) Variazione accantonamenti effettuata in sede di rendiconto (+) / (-) ⁽¹⁰⁾	-8.105,84
f) Equilibrio complessivo (f=d-e)	217.902,49

QUADRO GENERALE RIASSUNTIVO 2021

ENTRATE	ACCERTAMENTI	INCASSI	SPESE	IMPEGNI	PAGAMENTI
Fondo di cassa all'inizio dell'esercizio		2.508.061,30			
Utilizzo avanzo di amministrazione ⁽¹⁾ <i>di cui Utilizzo Fondo anticipazioni di liquidità</i>	597.261,67 0,00		Disavanzo di amministrazione ⁽³⁾	0,00	
Fondo pluriennale vincolato di parte corrente ⁽²⁾	101.966,33		Disavanzo derivante da debito autorizzato e non contratto ripianato con accensione di prestiti ⁽⁴⁾	0,00	
Fondo pluriennale vincolato in c/capitale ⁽²⁾ <i>di cui Fondo pluriennale vincolato in c/capitale finanziato da debito</i>	916.708,14 0,00				
Fondo pluriennale vincolato per incremento di attività finanziarie ⁽²⁾	0,00				
Titolo 1 - Entrate correnti di natura tributaria, contributiva e perequativa	2.701.489,60	2.499.210,05	Titolo 1 - Spese correnti <i>Fondo pluriennale vincolato in parte corrente⁽⁵⁾</i>	3.602.236,48 86.318,84	3.251.154,71
Titolo 2 - Trasferimenti correnti	407.032,64	385.719,76			
Titolo 3 - Entrate extratributarie	648.363,60	478.388,88			
Titolo 4 - Entrate in conto capitale	1.210.685,73	811.541,56	Titolo 2 - Spese in conto capitale <i>Fondo pluriennale vincolato in c/capitale⁽⁵⁾</i> <i>di cui Fondo pluriennale vincolato in c/capitale finanziato da debito</i>	1.324.632,56 450.219,35 0,00	770.914,63
Titolo 5 - Entrate da riduzione di attività finanziarie	45.150,00	45.150,00	Titolo 3 - Spese per incremento di attività finanziarie <i>Fondo pluriennale vincolato per attività finanziarie⁽⁵⁾</i>	0,00 0,00	0,00
Totale entrate finali	5.012.721,57	4.220.010,25	Totale spese finali	5.463.407,23	4.022.069,34
Titolo 6 - Accensione di prestiti	0,00	0,00	Titolo 4 - Rimborso di prestiti <i>Fondo anticipazioni di liquidità⁽⁶⁾</i>	32.768,44 0,00	32.768,44
Titolo 7 - Anticipazioni da istituto tesoriere/cassiere	0,00	0,00	Titolo 5 - Chiusura Anticipazioni da istituto tesoriere/cassiere	0,00	0,00
Titolo 9 - Entrate per conto di terzi e partite di giro	580.214,77	566.308,72	Titolo 7 - Spese per conto terzi e partite di giro	580.214,77	545.772,24
Totale entrate dell'esercizio	5.592.936,34	4.786.318,97	Totale spese dell'esercizio	6.076.390,44	4.600.610,02
TOTALE COMPLESSIVO ENTRATE	7.208.872,48	7.294.380,27	TOTALE COMPLESSIVO SPESE	6.076.390,44	4.600.610,02
DISAVANZO DI COMPETENZA <i>di cui Disavanzo da debito autorizzato e non contratto formatosi nell'esercizio⁽⁷⁾</i>	0,00 0,00		AVANZO DI COMPETENZA/FONDO DI CASSA	1.132.482,04	2.693.770,25
TOTALE A PAREGGIO	7.208.872,48	7.294.380,27	TOTALE A PAREGGIO	7.208.872,48	7.294.380,27

(1) Per "Utilizzo avanzo" si intende l'avanzo applicato al bilancio: indicare l'importo dello stanziamento definitivo di bilancio.

(2) Indicare l'importo iscritto in entrata del conto del bilancio alla corrispondente voce riguardante il fondo pluriennale vincolato.

(3) Corrisponde alla prima voce del conto del bilancio spese. Non comprende il disavanzo da debito non contratto delle Regioni e delle Province autonome.

(4) Inserire solo l'importo del disavanzo da debito autorizzato e non contratto ripianato nel corso dell'esercizio attraverso l'accensione dei prestiti.

(5) Indicare la somma degli stanziamenti riguardanti il corrispondente fondo pluriennale vincolato di spesa iscritti nel conto del bilancio (FPV corrente, FPV c/capitale o FPV per partite finanziarie).

(6) Indicare l'importo dello stanziamento definitivo di bilancio.

(7) Solo per le regioni. Il disavanzo da debito autorizzato e non contratto formatosi nell'esercizio non può avere un importo superiore a quello del disavanzo dell'esercizio e non rileva ai fini dell'equilibrio di bilancio di cui all'articolo 1, comma 821 della legge n. 145 del 2018.

(8) Inserire il totale della colonna c) dell'allegato a/1 "Elenco analitico delle risorse accantonate nel risultato di amministrazione" al netto dell'accantonamento al Fondo anticipazioni di liquidità, già considerato ai fini della determinazione dell'avanzo/disavanzo di competenza.

(9) Inserire l'importo della prima colonna della riga n) dell'allegato a/2 "Elenco analitico delle risorse vincolate nel risultato di amministrazione".

(10) Inserire il totale della colonna d) dell'allegato a/1 "Elenco analitico delle risorse accantonate nel risultato di amministrazione" al netto dell'accantonamento al Fondo anticipazioni di liquidità, già considerato ai fini della determinazione dell'avanzo/disavanzo di competenza.

GESTIONE DEL BILANCIO	
a) Avanzo di competenza (+) / Disavanzo di competenza (-)	1.132.482,04
b) Risorse accantonate stanziare nel bilancio dell'esercizio N (+) ⁽⁸⁾	112.449,05
c) Risorse vincolate nel bilancio (+) ⁽⁹⁾	139.178,47
d) Equilibrio di bilancio (d=a-b-c)	880.854,52

GESTIONE DEGLI ACCANTONAMENTI IN SEDE DI RENDICONTO	
d) Equilibrio di bilancio (+) / (-)	880.854,52
e) Variazione accantonamenti effettuata in sede di rendiconto (+) / (-) ⁽¹⁰⁾	-42.133,98
f) Equilibrio complessivo (f=d-e)	922.988,50

QUADRO GENERALE RIASSUNTIVO 2022

ENTRATE	ACCERTAMENTI	INCASSI	SPESE	IMPEGNI	PAGAMENTI
Fondo di cassa all'inizio dell'esercizio		2.693.770,25			
Utilizzo avanzo di amministrazione⁽¹⁾	618.051,25		Disavanzo di amministrazione⁽³⁾	0,00	
<i>di cui Utilizzo Fondo anticipazioni di liquidità</i>	<i>0,00</i>		Disavanzo derivante da debito autorizzato e non contratto ripianato con accensione di prestiti⁽⁴⁾	0,00	
Fondo pluriennale vincolato di parte corrente⁽²⁾	86.318,84				
Fondo pluriennale vincolato in c/capitale⁽²⁾	450.219,35				
<i>di cui Fondo pluriennale vincolato in c/capitale finanziato da debito</i>	<i>0,00</i>				
Fondo pluriennale vincolato per incremento di attività finanziarie⁽²⁾	0,00				
Titolo 1 - Entrate correnti di natura tributaria, contributiva e perequativa	2.752.511,30	2.747.126,84	Titolo 1 - Spese correnti	3.823.357,34	3.940.050,58
			<i>Fondo pluriennale vincolato in parte corrente⁽⁵⁾</i>	<i>89.632,09</i>	
Titolo 2 - Trasferimenti correnti	434.844,03	382.259,01			
Titolo 3 - Entrate extratributarie	683.116,00	664.673,26			
Titolo 4 - Entrate in conto capitale	1.278.665,01	1.296.855,02	Titolo 2 - Spese in conto capitale	1.015.742,88	1.413.967,47
			<i>Fondo pluriennale vincolato in c/capitale⁽⁵⁾</i>	<i>913.888,45</i>	
			<i>di cui Fondo pluriennale vincolato in c/capitale finanziato da debito</i>	<i>0,00</i>	
Titolo 5 - Entrate da riduzione di attività finanziarie	0,00	0,00	Titolo 3 - Spese per incremento di attività finanziarie	0,00	0,00
			<i>Fondo pluriennale vincolato per attività finanziarie⁽⁵⁾</i>	<i>0,00</i>	
Totale entrate finali	5.149.136,34	5.090.914,13	Totale spese finali	5.842.620,76	5.354.018,05
Titolo 6 - Accensione di prestiti	0,00	0,00	Titolo 4 - Rimborso di prestiti	18.236,02	18.236,02
			<i>Fondo anticipazioni di liquidità⁽⁶⁾</i>	<i>0,00</i>	
Titolo 7 - Anticipazioni da istituto tesoriere/cassiere	0,00	0,00	Titolo 5 - Chiusura Anticipazioni da istituto tesoriere/cassiere	0,00	0,00
Titolo 9 - Entrate per conto di terzi e partite di giro	687.357,38	682.121,29	Titolo 7 - Spese per conto terzi e partite di giro	687.357,38	687.747,21
Totale entrate dell'esercizio	5.836.493,72	5.773.035,42	Totale spese dell'esercizio	6.548.214,16	6.060.001,28
TOTALE COMPLESSIVO ENTRATE	6.991.083,16	8.466.805,67	TOTALE COMPLESSIVO SPESE	6.548.214,16	6.060.001,28
DISAVANZO DI COMPETENZA	0,00		AVANZO DI COMPETENZA/FONDO DI CASSA	442.869,00	2.406.804,39
<i>di cui Disavanzo di competenza da debito autorizzato e non contratto (DANC)</i>	<i>0,00</i>	<i>0,00</i>			
TOTALE A PAREGGIO	6.991.083,16	8.466.805,67	TOTALE A PAREGGIO	6.991.083,16	8.466.805,67

(1) Per "Utilizzo avanzo" si intende l'avanzo applicato al bilancio: indicare l'importo dello stanziamento definitivo di bilancio.

(2) Indicare l'importo iscritto in entrata del conto del bilancio alla corrispondente voce riguardante il fondo pluriennale vincolato.

(3) Corrisponde alla prima voce del conto del bilancio spese. Non comprende il disavanzo da debito non contratto delle Regioni e delle Province autonome.

(4) Inserire solo l'importo del disavanzo da debito autorizzato e non contratto ripianato nel corso dell'esercizio attraverso l'accensione dei prestiti.

(5) Indicare la somma degli stanziamenti riguardanti il corrispondente fondo pluriennale vincolato di spesa iscritti nel conto del bilancio (FPV corrente, FPV c/capitale o FPV per partite finanziarie).

(6) Indicare l'importo dello stanziamento definitivo di bilancio.

(7) Solo per le regioni: i saldi di competenza negativi determinati da impegni per investimenti a fronte di "debito autorizzato e non contratto" (DANC) non rilevano ai fini dell'equilibrio di bilancio di cui all'articolo 1, comma 821 della legge n. 145 del 2018. In particolare, il saldo di competenza negativo Equilibrio complessivo da DANC non determina la formazione o il peggioramento del disavanzo di amministrazione da DANC se è compensato dal risultato positivo della gestione dei residui o dall'utilizzo "di fatto" del risultato di amministrazione libero non applicato al bilancio

(8) Inserire il totale della colonna c) dell'allegato a/1 "Elenco analitico delle risorse accantonate nel risultato di amministrazione" al netto dell'accantonamento al Fondo anticipazioni di liquidità, già considerato ai fini della determinazione dell'avanzo/disavanzo di competenza.

(9) Inserire l'importo della prima colonna della riga n) dell'allegato a/2 "Elenco analitico delle risorse vincolate nel risultato di amministrazione".

(10) Inserire il totale della colonna d) dell'allegato a/1 "Elenco analitico delle risorse accantonate nel risultato di amministrazione" al netto dell'accantonamento al Fondo anticipazioni di liquidità, già considerato ai fini della determinazione dell'avanzo/disavanzo di competenza.

GESTIONE DEL BILANCIO	
a) Avanzo di competenza (+) / Disavanzo di competenza (-)	442.869,00
b) Risorse accantonate stanziante nel bilancio dell'esercizio N (+) ⁽⁸⁾	3.181,39
c) Risorse vincolate nel bilancio (+) ⁽⁹⁾	65.083,35
d) Equilibrio di bilancio (d=a-b-c)	374.604,26
<i>di cui Equilibrio di bilancio negativo determinato da debito autorizzato e non contratto (DANC) ⁽⁷⁾</i>	0,00

GESTIONE DEGLI ACCANTONAMENTI IN SEDE DI RENDICONTO	
d) Equilibrio di bilancio (+) / (-)	374.604,26
e) Variazione accantonamenti effettuata in sede di rendiconto (+) / (-) ⁽¹⁰⁾	-374.573,94
f) Equilibrio complessivo (f=d-e)	749.178,20
<i>di cui Equilibrio complessivo negativo da DANC che non peggiora il disavanzo di amm. ⁽⁷⁾</i>	0,00
<i>di cui Equilibrio complessivo negativo da DANC che peggiora il disavanzo di amm.</i>	0,00

QUADRO GENERALE RIASSUNTIVO 2023

ENTRATE	ACCERTAMENTI	INCASSI	SPESE	IMPEGNI	PAGAMENTI
Fondo di cassa all'inizio dell'esercizio		2.406.804,39			
Utilizzo avanzo di amministrazione ⁽¹⁾ <i>di cui Utilizzo Fondo anticipazioni di liquidità</i>	385.469,58 0,00		Disavanzo di amministrazione ⁽³⁾	0,00	
Fondo pluriennale vincolato di parte corrente ⁽²⁾	89.632,09		Disavanzo derivante da debito autorizzato e non contratto ripianato con accensione di prestiti ⁽⁴⁾	0,00	
Fondo pluriennale vincolato in c/capitale ⁽²⁾ <i>di cui Fondo pluriennale vincolato in c/capitale finanziato da debito</i>	913.888,45 0,00				
Fondo pluriennale vincolato per incremento di attività finanziarie ⁽²⁾	0,00				
Titolo 1 - Entrate correnti di natura tributaria, contributiva e perequativa	3.113.396,95	2.564.983,73	Titolo 1 - Spese correnti <i>Fondo pluriennale vincolato in parte corrente⁽⁵⁾</i>	3.563.875,62 93.076,96	3.481.589,43
Titolo 2 - Trasferimenti correnti	307.091,67	308.531,15			
Titolo 3 - Entrate extratributarie	692.171,25	578.439,49			
Titolo 4 - Entrate in conto capitale	1.203.087,56	547.538,38	Titolo 2 - Spese in conto capitale <i>Fondo pluriennale vincolato in c/capitale⁽⁵⁾</i> <i>di cui Fondo pluriennale vincolato in c/capitale finanziato da debito</i>	1.724.526,30 557.446,55 0,00	1.778.714,09
Titolo 5 - Entrate da riduzione di attività finanziarie	0,00	0,00	Titolo 3 - Spese per incremento di attività finanziarie <i>Fondo pluriennale vincolato per attività finanziarie⁽⁵⁾</i>	0,00 0,00	0,00
Totale entrate finali	5.315.747,43	3.999.492,75	Totale spese finali	5.938.925,43	5.260.303,52
Titolo 6 - Accensione di prestiti	0,00	0,00	Titolo 4 - Rimborso di prestiti <i>Fondo anticipazioni di liquidità⁽⁶⁾</i>	18.746,85 0,00	18.746,85
Titolo 7 - Anticipazioni da istituto tesoriere/cassiere	0,00	0,00	Titolo 5 - Chiusura Anticipazioni da istituto tesoriere/cassiere	0,00	0,00
Titolo 9 - Entrate per conto di terzi e partite di giro	678.590,95	678.608,98	Titolo 7 - Spese per conto terzi e partite di giro	678.590,95	690.783,62
Totale entrate dell'esercizio	5.994.338,38	4.678.101,73	Totale spese dell'esercizio	6.636.263,23	5.969.833,99
TOTALE COMPLESSIVO ENTRATE	7.383.328,50	7.084.906,12	TOTALE COMPLESSIVO SPESE	6.636.263,23	5.969.833,99
DISAVANZO DI COMPETENZA	0,00		AVANZO DI COMPETENZA/FONDO DI CASSA	747.065,27	1.115.072,13
<i>di cui Disavanzo di competenza da debito autorizzato e non contratto (DANC)</i>	0,00	0,00			
TOTALE A PAREGGIO	7.383.328,50	7.084.906,12	TOTALE A PAREGGIO	7.383.328,50	7.084.906,12

(1) Per "Utilizzo avanzo" si intende l'avanzo applicato al bilancio: indicare l'importo dello stanziamento definitivo di bilancio.

(2) Indicare l'importo iscritto in entrata del conto del bilancio alla corrispondente voce riguardante il fondo pluriennale vincolato.

(3) Corrisponde alla prima voce del conto del bilancio spese. Non comprende il disavanzo da debito non contratto delle Regioni e delle Province autonome.

(4) Inserire solo l'importo del disavanzo da debito autorizzato e non contratto ripianato nel corso dell'esercizio attraverso l'accensione dei prestiti.

(5) Indicare la somma degli stanziamenti riguardanti il corrispondente fondo pluriennale vincolato di spesa iscritti nel conto del bilancio (FPV corrente, FPV c/capitale o FPV per partite finanziarie).

(6) Indicare l'importo dello stanziamento definitivo di bilancio. Gli enti locali iscrivono il FAL in spesa solo nel caso di concessione di nuove anticipazioni di liquidità.

(7) Solo per le regioni: i saldi di competenza negativi determinati da impegni per investimenti a fronte di "debito autorizzato e non contratto" (DANC) non rilevano ai fini dell'equilibrio di bilancio di cui all'articolo 1, comma 821 della legge n. 145 del 2018. In particolare, il saldo di competenza negativo Equilibrio complessivo da DANC non determina la formazione o il peggioramento del disavanzo di amministrazione da DANC se è compensato dal risultato positivo della gestione dei residui o dall'utilizzo "di fatto" del risultato di amministrazione libero non applicato al bilancio

(8) Inserire il totale della colonna c) dell'allegato a/1 "Elenco analitico delle risorse accantonate nel risultato di amministrazione" al netto dell'accantonamento al Fondo anticipazioni di liquidità, già considerato ai fini della determinazione dell'avanzo/disavanzo di competenza.

(9) Inserire l'importo della prima colonna della riga n) dell'allegato a/2 "Elenco analitico delle risorse vincolate nel risultato di amministrazione".

(10) Inserire il totale della colonna d) dell'allegato a/1 "Elenco analitico delle risorse accantonate nel risultato di amministrazione".

GESTIONE DEL BILANCIO	
a) Avanzo di competenza (+) / Disavanzo di competenza (-)	747.065,27
b) Risorse accantonate stanziante nel bilancio dell'esercizio N (+) ⁽⁸⁾	246.535,67
c) Risorse vincolate nel bilancio (+) ⁽⁹⁾	145.663,98
d) Equilibrio di bilancio (d=a-b-c)	354.865,62
<i>di cui Equilibrio di bilancio negativo determinato da debito autorizzato e non contratto (DANC) ⁽⁷⁾</i>	0,00

GESTIONE DEGLI ACCANTONAMENTI IN SEDE DI RENDICONTO	
d) Equilibrio di bilancio (+) / (-)	354.865,62
e) Variazione accantonamenti effettuata in sede di rendiconto (+) / (-) ⁽¹⁰⁾	113.865,34
f) Equilibrio complessivo (f=d-e)	241.000,28
<i>di cui Equilibrio complessivo negativo da DANC che non peggiora il disavanzo di amm. ⁽⁷⁾</i>	0,00
<i>di cui Equilibrio complessivo negativo da DANC che peggiora il disavanzo di amm.</i>	0,00

PARTE III - 3.4 RISULTATI DELLA GESTIONE

	2019	2020	2021	2022	2023
Fondo Cassa Al 31 Dicembre	1.733.247,27	2.508.061,30	2.693.770,25	2.406.804,39	1.115.072,13
Totale Residui Attivi Finali	1.140.203,62	634.657,68	1.313.825,28	910.985,51	2.217.132,53
Totale Residui Passivi Finali	660.715,05	718.003,62	1.602.959,82	1.035.298,79	1.028.820,19
Fondo Pluriennale Vincolato Per Spese Correnti	165.054,00	101.966,33	86.318,84	89.632,09	93.076,96
Fondo Pluriennale Vincolato Per Spese In Conto Capitale	876.452,25	916.708,14	450.219,35	913.888,45	557.446,55
Fondo Pluriennale Vincolato Per Attività Finanziarie	0,00	0,00	0,00	0,00	0,00
Risultato Di Amministrazione	1.171.229,59	1.406.040,89	1.868.097,52	1.278.970,57	1.652.860,96
Utilizzo Di Anticipazione Di Cassa	NO	NO	NO	NO	NO
Di cui:					
Parte accantonata	505.175,63	503.440,79	571.755,86	187.530,79	547.931,80
Parte vincolata	116.198,67	400.911,84	267.441,44	209.991,16	297.154,32
Parte destinata agli investimenti	383.953,63	212.645,28	58.862,99	41.211,14	14.836,59
Parte disponibile	165.901,66	289.042,98	970.037,23	840.237,48	792.938,25

PARTE III - 3.5 UTILIZZO AVANZO DI AMMINISTRAZIONE

L'avanzo di amministrazione è stato applicato per le seguenti tipologie di spesa:

	2019	2020	2021	2022	2023
Reinvestimento quote accantonate per ammortamento					
Finanziamento debiti fuori bilancio					
Salvaguardia equilibri di bilancio				211.664,75	
Spese correnti non ripetitive			120.000,00	73.500,00	37.200,00
Spese correnti personale		7.079,84	14.518,38	15.501,75	5.367,58
Spese correnti indennità fine mandato	10.040,00				
Spese correnti avanzo vincolato			214.677,29	20.732,28	
Spese correnti in sede di assestamento					
Spese di investimento		202.815,73	248.066,00	296.652,47	342.902,00
Estinzione anticipata di prestiti					
Totale	10.040,00	209.895,57	597.261,67	618.051,25	385.469,58

Titolo 7 - Anticipazioni da istituto tesoriere/cassie	0,00	0,00	0,00	0,00	0,00	0,00	0,00	0,00
Titolo 9 - Entrate per conto terzi e partite di giro	5.258,63	1.557,00	0,00	5,00	5.253,63	3.696,63	4.077,89	7.774,52
Totale titoli	824.851,37	275.756,07	5.292,12	26.637,74	803.505,75	527.749,68	612.453,94	1.140.203,62

RESIDUI PASSIVI ANNO 2019	Iniziali	Pagati	Maggiori	Minori	Riaccertati	Da riportare	Residui provenienti dalla competenza	Totali residui di fine gestione
	A	B	C	D	E = (a+c-d)	F=(e-b)	G	H=(f+g)
Titolo 1 - Spese correnti	946.766,94	793.873,49	0,00	65.090,66	881.676,28	87.802,79	449.645,42	537.448,21
Titolo 2 - Spese in conto capitale	386.251,31	365.503,39	0,00	161,25	386.090,06	20.586,67	79.696,99	100.283,66
Titolo 3 - Spese per incremento attività finanziarie	0,00	0,00	0,00	0,00	0,00	0,00	0,00	0,00
Titolo 4 - Rimborso Prestiti	0,00	0,00	0,00	0,00	0,00	0,00	0,00	0,00
Titolo 5 - Chiusura Anticipazioni ricevute da	0,00	0,00	0,00	0,00	0,00	0,00	0,00	0,00
Titolo 7 - Uscite per conto terzi e partite di giro	41.162,87	31.309,07	0,00	280,98	40.881,89	9.572,82	13.410,36	22.983,18
Totale titoli	1.374.181,12	1.190.685,95	0,00	65.532,89	1.308.648,23	117.962,28	542.752,77	660.715,05

Titolo 7 - Anticipazioni da istituto tesoriere/cassie	0,00	0,00	0,00	0,00	0,00	0,00	0,00	0,00
Titolo 9 - Entrate per conto terzi e partite di giro	7.469,74	380,69	0,00	7.089,05	380,69	0,00	362,66	362,66
Totale titoli	910.985,51	461.439,18	4.664,63	14.754,26	900.895,88	439.456,70	1.777.675,83	2.217.132,53

RESIDUI PASSIVI ANNO 2023	Iniziali	Pagati	Maggiori	Minori	Riaccertati	Da riportare	Residui provenienti dalla competenza	Totali residui di fine gestione
	A	B	C	D	E = (a+c-d)	F=(e-b)	G	H=(f+g)
Titolo 1 - Spese correnti	833.069,19	616.457,79	0,00	13.729,71	819.339,48	202.881,69	698.743,98	901.625,67
Titolo 2 - Spese in conto capitale	173.670,82	160.449,93	0,00	0,02	173.670,80	13.220,87	106.262,14	119.483,01
Titolo 3 - Spese per incremento attività finanziarie	0,00	0,00	0,00	0,00	0,00	0,00	0,00	0,00
Titolo 4 - Rimborso Prestiti	0,00	0,00	0,00	0,00	0,00	0,00	0,00	0,00
Titolo 5 - Chiusura Anticipazioni ricevute da	0,00	0,00	0,00	0,00	0,00	0,00	0,00	0,00
Titolo 7 - Uscite per conto terzi e partite di giro	28.558,78	15.146,84	0,00	8.654,60	19.904,18	4.757,34	2.954,17	7.711,51
Totale titoli	1.035.298,79	792.054,56	0,00	22.384,33	1.012.914,46	220.859,90	807.960,29	1.028.820,19

4.1 - Analisi anzianità dei residui distinti per anno di provenienza

	2017 e precedenti	2018	2019	2020	2021	2022	Totale residui da ultimo rendiconto approvato
Titolo 1 - Entrate correnti di natura tributaria, contributiva e perequativa	31.965,20	29.704,33	102,24	0,00	3.485,46	86.504,13	151.761,36
Titolo 2 - Trasferimenti correnti	0,00	0,00	0,00	0,00	0,00	106.523,19	106.523,19
Titolo 3 - Entrate extratributarie	0,92	1.360,13	1.865,15	5.186,43	65.565,27	147.743,61	221.721,51
Titolo 4 - Entrate in conto capitale	0,00	0,00	0,00	0,00	3.500,00	420.009,71	423.509,71
Titolo 9 - Entrate per conto terzi e partite di giro	0,00	0,00	0,00	0,00	0,00	7.469,74	7.469,74
Totale	31.966,12	31.064,46	1.967,39	5.186,43	72.550,73	768.250,38	910.985,51

	2017 e precedenti	2018	2019	2020	2021	2022	Totale residui da ultimo rendiconto approvato
Titolo 1 - Spese correnti	0,00	570,96	0,00	465,91	33.786,66	798.245,66	833.069,19
Titolo 2 - Spese in conto capitale	13.220,87	0,00	0,00	0,00	86.197,26	74.252,69	173.670,82
Titolo 7 - Uscite per conto terzi e partite di giro	4.307,27	579,00	332,00	400,00	2.094,68	20.845,83	28.558,78
Totale	17.528,14	1.149,96	332,00	865,91	122.078,60	893.344,18	1.035.298,79

4.2 Rapporto tra competenza e residui

	2019	2020	2021	2022	2023
Percentuale tra residui attivi Titolo I e III e totale accertamenti entrate correnti Titolo I e III	23,91 %	20,04 %	23,72 %	10,87 %	27,34 %

PARTE III - 5 VERIFICA DEL RISPETTO DEI LIMITI DI FINANZA PUBBLICA

Questo ente nello scorso quinquennio ha rispettato gli obblighi previsti dai vincoli di finanza pubblica come segue (indicare SI o NO):

2019	2020	2021	2022	2023
si	si	si	si	si

5.1 - Indicare in quali anni l'ente è risultato eventualmente inadempiente al patto di stabilità interno: ==

5.2 - Se l'ente non ha rispettato il patto di stabilità interno indicare le soluzioni a cui è stato soggetto: ==

PARTE III - 6 INDEBITAMENTO

6.1 – Evoluzione indebitamento dell'ente

	2019	2020	2021	2022	2023
Residuo debito finale	117.791,08	89.390,84	89.704,04	69.522,06	50.775,21
Popolazione residente	6104	6119	6149	6152	6191
Rapporto tra residuo debito e popolazione residente	19,29	14,60	14,58	11,30	8,20

6.2 – Rispetto del limite di indebitamento

	2019	2020	2021	2022	2023
Incidenza percentuale attuale degli interessi passivi sulle entrate correnti	0,13 %	0,09 %	0,07 %	0,05 %	0,04 %

6.3 Utilizzo strumenti di finanza derivata:

Nel quinquennio considerato l'ente non ha fatto ricorso a contratti relativi a strumenti di finanza derivata.

6.4 Rilevazione flussi:

Negativo

PARTE III - 7 CONTO DEL PATRIMONIO

7.2 Conto del patrimonio e conto economico in sintesi

ANNO 2019

STATO PATRIMONIALE - ATTIVO

STATO PATRIMONIALE (ATTIVO)		Anno	Anno - 1	riferimento art.2424 CC	riferimento DM 26/4/95
	A) CREDITI vs. LO STATO ED ALTRE AMMINISTRAZIONI PUBBLICHE PER LA PARTECIPAZIONE AL FONDO DI DOTAZIONE			A	A
	TOTALE CREDITI vs PARTECIPANTI (A)				
	B) IMMOBILIZZAZIONI				
	<u>Immobilizzazioni immateriali</u>			BI	BI
I	1 Costi di impianto e di ampliamento	7.464,27		BI1	BI1
	2 Costi di ricerca sviluppo e pubblicità			BI2	BI2
	3 Diritti di brevetto ed utilizzazione opere dell'ingegno		29,28	BI3	BI3
	4 Concessioni, licenze, marchi e diritti simile			BI4	BI4
	5 Avviamento			BI5	BI5
	6 Immobilizzazioni in corso ed acconti			BI6	BI6
	9 Altre			BI7	BI7
	Totale immobilizzazioni immateriali	7.464,27	29,28		
	<u>Immobilizzazioni materiali (3)</u>				
II	1 Beni demaniali	6.030.549,13	5.718.603,99		
	1.1 Terreni	170.101,84	170.101,84		
	1.2 Fabbricati	755.438,50	774.086,73		
	1.3 Infrastrutture	5.105.008,79	4.774.415,42		
	1.9 Altri beni demaniali				
III	2 Altre immobilizzazioni materiali (3)	9.553.802,19	9.410.048,59		
	2.1 Terreni	296.849,25	296.849,25	BII1	BII1
	a <i>di cui in leasing finanziario</i>				
	2.2 Fabbricati	8.988.916,95	8.986.927,93		
	a <i>di cui in leasing finanziario</i>				

2.3	Impianti e macchinari	2.211,25		BII2	BII2
a	<i>di cui in leasing finanziario</i>				
2.4	Attrezzature industriali e commerciali	70.097,99	566,17	BII3	BII3
2.5	Mezzi di trasporto	36.460,00			
2.6	Macchine per ufficio e hardware	18.062,23			
2.7	Mobili e arredi	87.054,00	94.874,72		
2.8	Infrastrutture				
2.99	Altri beni materiali	54.150,52	30.830,52		
3	Immobilizzazioni in corso ed acconti	73.692,88		BII5	BII5
	Totale immobilizzazioni materiali	15.658.044,20	15.128.652,58		
IV	<u>Immobilizzazioni Finanziarie (1)</u>				
1	Partecipazioni in	729.766,76	428.127,19	BIII1	BIII1
a	<i>imprese controllate</i>			BIII1a	BIII1a
b	<i>imprese partecipate</i>	729.766,76	428.127,19	BIII1b	BIII1b
c	<i>altri soggetti</i>				
2	Crediti verso	5.710,50		BIII2	BIII2
a	<i>altre amministrazioni pubbliche</i>				
b	<i>imprese controllate</i>			BIII2a	BIII2a
c	<i>imprese partecipate</i>			BIII2b	BIII2b
d	<i>altri soggetti</i>	5.710,50		BIII2c BIII2d	BIII2d
3	Altri titoli			BIII3	
	Totale immobilizzazioni finanziarie	735.477,26	428.127,19		
	TOTALE IMMOBILIZZAZIONI (B)	16.400.985,73	15.556.809,05		

STATO PATRIMONIALE - ATTIVO

STATO PATRIMONIALE (ATTIVO)		Anno	Anno - 1	riferimento art.2424 CC	riferimento DM 26/4/95
	C) ATTIVO CIRCOLANTE				
I	<u>Rimanenze</u>			CI	CI
	Totale rimanenze				
II	<u>Crediti (2)</u>				
1	Crediti di natura tributaria	527.676,26	477.706,28		
a	<i>Crediti da tributi destinati al finanziamento della sanità</i>				
b	<i>Altri crediti da tributi</i>	527.676,26	477.706,28		
c	<i>Crediti da Fondi perequativi</i>				
2	Crediti per trasferimenti e contributi	94.548,27	255.085,20		
a	<i>verso amministrazioni pubbliche</i>	88.117,97	255.085,20		
b	<i>imprese controllate</i>			CII2	CII2
c	<i>imprese partecipate</i>	6.430,30		CII3	CII3
d	<i>verso altri soggetti</i>				
3	Verso clienti ed utenti	510.204,57	30.156,28	CII1	CII1
4	Altri Crediti	7.774,52	59.479,12	CII5	CII5
a	<i>verso l'erario</i>				
b	<i>per attività svolta per c/terzi</i>	7.774,52			
c	<i>altri</i>		59.479,12		
	Totale crediti	1.140.203,62	822.426,88		
III	<u>Attività finanziarie che non costituiscono immobilizzi</u>				
1	Partecipazioni			CIII1,2,3 CIII4,5	CIII1,2,3
2	Altri titoli			CIII6	CIII5
	Totale attività finanziarie che non costituiscono immobilizzi				
IV	<u>Disponibilità liquide</u>				
1	Conto di tesoreria	1.733.247,27	2.421.664,76		
a	<i>Istituto tesoriere</i>	1.733.247,27	2.421.664,76		CIV1a

	b	<i>presso Banca d'Italia</i>				
	2	Altri depositi bancari e postali			CIV1	CIV1b,c
	3	Denaro e valori in cassa			CIV2,3	CIV2,3
	4	Altri conti presso la tesoreria statale intestati all'ente				
		Totale disponibilità liquide	1.733.247,27	2.421.664,76		
		TOTALE ATTIVO CIRCOLANTE (C)	2.873.450,89	3.244.091,64		
		<u>D) RATEI E RISCONTI</u>				
	1	Ratei attivi			D	D
	2	Risconti attivi	14.504,18	14.305,14	D	D
		TOTALE RATEI E RISCONTI (D)	14.504,18	14.305,14		
		TOTALE DELL'ATTIVO (A+B+C+D)	19.288.940,80	18.815.205,83		

(1) con separata indicazione degli importi esigibili entro l'esercizio successivo.

(2) con separata indicazione degli importi esigibili oltre l'esercizio successivo.

(3) con separata indicazione degli importi relativi a beni indisponibili.

STATO PATRIMONIALE - PASSIVO

STATO PATRIMONIALE (PASSIVO)		Anno	Anno - 1	riferimento art.2424 CC	riferimento DM 26/4/95
	A) PATRIMONIO NETTO				
I	Fondo di dotazione	943.593,33	5.974.142,46	AI	AI
II	Riserve	17.190.528,31	12.077.062,39		
a	<i>da risultato economico di esercizi precedenti</i>	387.068,59	530.914,19	AIV, AV, AVI, AVII, AVII	AIV, AV, AVI, AVII, AVII
b	<i>da capitale</i>	8.464.787,75	8.464.787,75	AII, AIII	AII, AIII
c	<i>da permessi di costruire</i>	2.308.122,84	3.081.360,45	AIX	AIX
d	<i>riserve indisponibili per beni demaniali e patrimoniali indisponibili e per i beni culturali</i>	6.030.549,13			
e	<i>altre riserve indisponibili</i>				
III	Risultato economico dell'esercizio	-338.958,60	-143.845,60	AIX	AIX
	TOTALE PATRIMONIO NETTO (A)	17.795.163,04	17.907.359,25		
	B) FONDI PER RISCHI ED ONERI				
1	Per trattamento di quiescenza			B1	B1
2	Per imposte			B2	B2
3	Altri	505.175,63		B3	B3
	TOTALE FONDI RISCHI ED ONERI (B)	505.175,63			
	C) TRATTAMENTO DI FINE RAPPORTO				
	TOTALE T.F.R. (C)			C	C
	D) DEBITI (1)				
1	Debiti da finanziamento	117.791,08	156.902,80		
a	<i>prestiti obbligazionari</i>			D1e D2	D1
b	<i>v/ altre amministrazioni pubbliche</i>				
c	<i>verso banche e tesoriere</i>			D4	D3 e D4
d	<i>verso altri finanziatori</i>	117.791,08	156.902,80	D5	
2	Debiti verso fornitori	410.081,23	464.073,88	D7	D6

3	Acconti			D6	D5
4	Debiti per trasferimenti e contributi	110.759,56	227.729,12		
a	<i>enti finanziati dal servizio sanitario nazionale</i>				
b	<i>altre amministrazioni pubbliche</i>	84.573,21	161.231,60		
c	<i>imprese controllate</i>			D9	D8
d	<i>imprese partecipate</i>			D10	D9
e	<i>altri soggetti</i>	26.186,35	66.497,52		
5	Altri debiti	139.874,26	59.140,78	D12,D13, D14	D11,D12, D13
a	<i>tributari</i>		1.473,67		
b	<i>verso istituti di previdenza e sicurezza sociale</i>				
c	<i>per attività svolta per c/terzi (2)</i>				
d	<i>altri</i>	139.874,26	57.667,11		
	TOTALE DEBITI (D)	778.506,13	907.846,58		
	<u>E) RATEI E RISCONTI E CONTRIBUTI AGLI INVESTIMENTI</u>				
I	Ratei passivi			E	E
II	Risconti passivi	210.096,00		E	E
1	Contributi agli investimenti	210.096,00			
a	<i>da altre amministrazioni pubbliche</i>	210.096,00			
b	<i>da altri soggetti</i>				
2	Concessioni pluriennali				
3	Altri risconti passivi				
	TOTALE RATEI E RISCONTI (E)	210.096,00			
	TOTALE DEL PASSIVO (A+B+C+D+E)	19.288.940,80	18.815.205,83		

STATO PATRIMONIALE - PASSIVO

STATO PATRIMONIALE (PASSIVO)		Anno	Anno - 1	riferimento art.2424 CC	riferimento DM 26/4/95
CONTI D'ORDINE					
1) Impegni su esercizi futuri		1.135.512,19	1.135.512,19		
2) Beni di terzi in uso					
3) Beni dati in uso a terzi					
4) Garanzie prestate a amministrazioni pubbliche					
5) Garanzie prestate a imprese controllate					
6) Garanzie prestate a imprese partecipate					
7) Garanzie prestate a altre imprese					
TOTALE CONTI D'ORDINE		1.135.512,19	1.135.512,19		

(1) con separata indicazione degli importi esigibili oltre l'esercizio successivo.

(2) non comprende i debiti derivanti dall'attività di sostituto di imposta. I debiti derivanti da tale attività sono considerati nelle voci 5 a) e b)

CONTO ECONOMICO

CONTO ECONOMICO		Anno	Anno - 1	riferimento art. 2425 cc	riferimento DM 26/4/95
	A) COMPONENTI POSITIVI DELLA GESTIONE				
1	Proventi da tributi	2.016.128,45	2.162.082,44		
2	Proventi da fondi perequativi	313.310,67	313.529,74		
3	Proventi da trasferimenti e contributi	184.624,03	325.041,25		
a	Proventi da trasferimenti correnti	178.126,22	180.058,55		A5c
b	Quota annuale di contributi agli investimenti	6.497,81			E20c
c	Contributi agli investimenti		144.982,70		
4	Ricavi delle vendite e prestazioni e proventi da servizi pubblici	363.059,46	403.754,72	A1	A1a
a	Proventi derivanti dalla gestione dei beni	132.132,57	169.180,58		
b	Ricavi della vendita di beni				
c	Ricavi e proventi dalla prestazione di servizi	230.926,89	234.574,14		
5	Variazioni nelle rimanenze di prodotti in corso di lavorazione, etc. (+/-)			A2	A2
6	Variazione dei lavori in corso su ordinazione			A3	A3
7	Incrementi di immobilizzazioni per lavori interni			A4	A4
8	Altri ricavi e proventi diversi	206.515,14	183.026,53	A5	A5 a e b
	TOTALE COMPONENTI POSITIVI DELLA GESTIONE (A)	3.083.637,75	3.387.434,68		
	B) COMPONENTI NEGATIVI DELLA GESTIONE				
9	Acquisto di materie prime e/o beni di consumo	599.006,05	44.103,76	B6	B6
10	Prestazioni di servizi	1.492.082,08	1.855.916,02	B7	B7
11	Utilizzo beni di terzi	4.042,82	22.011,59	B8	B8
12	Trasferimenti e contributi	362.870,21	327.058,30		
a	Trasferimenti correnti	358.459,04	318.456,45		
b	Contributi agli investimenti ad Amministrazioni pubb.				
c	Contributi agli investimenti ad altri soggetti	4.411,17	8.601,85		
13	Personale	631.742,94	736.156,76	B9	B9
14	Ammortamenti e svalutazioni	430.760,36	405.507,83	B10	B10
a	Ammortamenti di immobilizzazioni Immateriali	155,79	685,84	B10a	B10a
b	Ammortamenti di immobilizzazioni materiali	430.604,57	404.821,99	B10b	B10b
c	Altre svalutazioni delle immobilizzazioni			B10c	B10c
d	Svalutazione dei crediti			B10d	B10d
15	Variazioni nelle rimanenze di materie prime e/o beni di consumo (+/-)			B11	B11
16	Accantonamenti per rischi			B12	B12
17	Altri accantonamenti	505.175,63		B13	B13
18	Oneri diversi di gestione	46.147,45	37.918,95	B14	B14
	TOTALE COMPONENTI NEGATIVI DELLA GESTIONE (B)	4.071.827,54	3.428.673,21		
	DIFFERENZA FRA COMP. POSITIVI E NEGATIVI DELLA GESTIONE (A-B)	-988.189,79	-41.238,53		
	C) PROVENTI ED ONERI FINANZIARI				

	<u>Proventi finanziari</u>				
19	Proventi da partecipazioni	10.668,47	4.845,68	C15	C15
a	<i>da società controllate</i>				
b	<i>da società partecipate</i>				
c	<i>da altri soggetti</i>	10.668,47	4.845,68		
20	Altri proventi finanziari		1,30	C16	C16
	Totale proventi finanziari	10.668,47	4.846,98		
	<u>Oneri finanziari</u>				
21	Interessi ed altri oneri finanziari	3.881,71	5.549,50	C17	C17
a	<i>Interessi passivi</i>	3.881,71	5.549,50		
b	<i>Altri oneri finanziari</i>				
	Totale oneri finanziari	3.881,71	5.549,50		
	TOTALE PROVENTI ED ONERI FINANZIARI (C)	6.786,76	-702,52		

CONTO ECONOMICO		Anno	Anno - 1	riferimento art. 2425 cc	riferimento DM 26/4/95
	D) RETTIFICHE DI VALORE ATTIVITA' FINANZIARIE				
22	Rivalutazioni			D18	D18
23	Svalutazioni	23.355,30		D19	D19
	TOTALE RETTIFICHE (D)	-23.355,30			
	E) PROVENTI ED ONERI STRAORDINARI				
24	Proventi straordinari	1.130.444,29	51.497,77	E20	E20
a	<i>Proventi da permessi di costruire</i>	29.999,17	24.862,83		
b	<i>Proventi da trasferimenti in conto capitale</i>				
c	<i>Sopravvenienze attive e insussistenze del passivo</i>	1.036.116,10	25.538,06		E20b
d	<i>Plusvalenze patrimoniali</i>				E20c
e	<i>Altri proventi straordinari</i>	64.329,02	1.096,88		
	Totale proventi straordinari	1.130.444,29	51.497,77		
25	Oneri straordinari	404.320,57	98.080,34	E21	E21
a	<i>Trasferimenti in conto capitale</i>				
b	<i>Sopravvenienze passive e insussistenze dell'attivo</i>	404.320,57	98.080,34		E21b
c	<i>Minusvalenze patrimoniali</i>				E21a
d	<i>Altri oneri straordinari</i>				E21d
	Totale oneri straordinari	404.320,57	98.080,34		
	TOTALE PROVENTI ED ONERI STRAORDINARI (E)	726.123,72	-46.582,57		
	RISULTATO PRIMA DELLE IMPOSTE (A-B+C+D+E)	-278.634,61	-88.523,62		
26	Imposte (*)	60.323,99	55.321,98	22	22
27	RISULTATO DELL'ESERCIZIO	-338.958,60	-143.845,60	23	23

ANNO 2022

STATO PATRIMONIALE - ATTIVO

STATO PATRIMONIALE (ATTIVO)		Anno	Anno - 1	riferimento art.2424 CC	riferimento DM 26/4/95
	A) CREDITI vs. LO STATO ED ALTRE AMMINISTRAZIONI PUBBLICHE PER LA PARTECIPAZIONE AL FONDO DI DOTAZIONE			A	A
	TOTALE CREDITI vs PARTECIPANTI (A)				
	B) IMMOBILIZZAZIONI				
I	<u>Immobilizzazioni immateriali</u>			BI	BI
1	Costi di impianto e di ampliamento	2.909,79	4.427,95	BI1	BI1
2	Costi di ricerca sviluppo e pubblicità			BI2	BI2
3	Diritti di brevetto ed utilizzazione opere dell'ingegno	4.272,93		BI3	BI3
4	Concessioni, licenze, marchi e diritti simile			BI4	BI4
5	Avviamento			BI5	BI5
6	Immobilizzazioni in corso ed acconti			BI6	BI6
9	Altre			BI7	BI7
	Totale immobilizzazioni immateriali	7.182,72	4.427,95		
	<u>Immobilizzazioni materiali (3)</u>				
II	Beni demaniali	5.895.473,15	5.960.405,27		
1.1	Terreni	170.101,84	170.101,84		
1.2	Fabbricati	728.144,69	718.142,04		
1.3	Infrastrutture	4.997.226,62	5.072.161,39		
1.9	Altri beni demaniali				
III	Altre immobilizzazioni materiali (3)	10.687.753,59	9.763.907,01		
2.1	Terreni	296.849,25	296.849,25	BII1	BII1
a	<i>di cui in leasing finanziario</i>				
2.2	Fabbricati	10.146.707,89	9.234.810,93		
a	<i>di cui in leasing finanziario</i>				
2.3	Impianti e macchinari	13.486,77	6.184,17	BII2	BII2
a	<i>di cui in leasing finanziario</i>				
2.4	Attrezzature industriali e commerciali	81.312,10	76.248,53	BII3	BII3
2.5	Mezzi di trasporto	9.460,00	18.460,00		
2.6	Macchine per ufficio e hardware	39.978,53	20.565,89		
2.7	Mobili e arredi	61.648,53	67.197,72		
2.8	Infrastrutture				
2.99	Altri beni materiali	38.310,52	43.590,52		
3	Immobilizzazioni in corso ed acconti	697.673,29	697.673,29	BII5	BII5
	Totale immobilizzazioni materiali	17.280.900,03	16.421.985,57		

IV	<u>Immobilizzazioni Finanziarie (1)</u>					
	1	Partecipazioni in	899.409,75	782.784,27	BIII1	BIII1
	a	<i>imprese controllate</i>			BIII1a	BIII1a
	b	<i>imprese partecipate</i>	899.409,75	782.784,27	BIII1b	BIII1b
	c	<i>altri soggetti</i>				
	2	Crediti verso	283.188,47	191.165,55	BIII2	BIII2
	a	<i>altre amministrazioni pubbliche</i>				
	b	<i>imprese controllate</i>			BIII2a	BIII2a
	c	<i>imprese partecipate</i>			BIII2b	BIII2b
	d	<i>altri soggetti</i>	283.188,47	191.165,55	BIII2c BIII2d	BIII2d
3	Altri titoli			BIII3		
	Totale immobilizzazioni finanziarie		1.182.598,22	973.949,82		
	TOTALE IMMOBILIZZAZIONI (B)		18.470.680,97	17.400.363,34		

STATO PATRIMONIALE - ATTIVO

STATO PATRIMONIALE (ATTIVO)		Anno	Anno - 1	riferimento art.2424 CC	riferimento DM 26/4/95
C) ATTIVO CIRCOLANTE					
I	<u>Rimanenze</u>			CI	CI
	Totale rimanenze				
II	<u>Crediti (2)</u>				
1	Crediti di natura tributaria	21.696,14	71.213,81		
a	<i>Crediti da tributi destinati al finanziamento della sanità</i>				
b	<i>Altri crediti da tributi</i>	14.728,96	57.442,98		
c	<i>Crediti da Fondi perequativi</i>	6.967,18	13.770,83		
2	Crediti per trasferimenti e contributi	530.032,90	495.627,08		
a	<i>verso amministrazioni pubbliche</i>	530.032,90	495.627,08		
b	<i>imprese controllate</i>			CII2	CII2
c	<i>imprese partecipate</i>			CII3	CII3
d	<i>verso altri soggetti</i>				
3	Verso clienti ed utenti	173.705,97	157.155,67	CII1	CII1
4	Altri Crediti	15.357,78	56.937,06	CII5	CII5
a	<i>verso l'erario</i>		11.875,00		
b	<i>per attività svolta per c/terzi</i>	7.469,74	19.117,43		
c	<i>altri</i>	7.888,04	25.944,63		
	Totale crediti	740.792,79	780.933,62		
III	<u>Attività finanziarie che non costituiscono immobilizzi</u>				
1	Partecipazioni			CIII1,2,3	CIII1,2,3
2	Altri titoli			CIII4,5	CIII5
	Totale attività finanziarie che non costituiscono immobilizzi			CIII6	
IV	<u>Disponibilità liquide</u>				
1	Conto di tesoreria	2.406.804,39	2.693.770,25		
a	<i>Istituto tesoriere</i>	2.406.804,39	2.693.770,25		CIV1a
b	<i>presso Banca d'Italia</i>				
2	Altri depositi bancari e postali	11.423,71	12.422,65	CIV1	CIV1b,c
3	Denaro e valori in cassa			CIV2,3	CIV2,3
4	Altri conti presso la tesoreria statale intestati all'ente				
	Totale disponibilità liquide	2.418.228,10	2.706.192,90		
	TOTALE ATTIVO CIRCOLANTE (C)	3.159.020,89	3.487.126,52		
	D) RATEI E RISCONTI				

1	Ratei attivi			D	D
2	Risconti attivi	9.771,80	5.549,85	D	D
TOTALE RATEI E RISCONTI (D)		9.771,80	5.549,85		
TOTALE DELL'ATTIVO (A+B+C+D)		21.639.473,66	20.893.039,71		

(1) con separata indicazione degli importi esigibili entro l'esercizio successivo.

(2) con separata indicazione degli importi esigibili oltre l'esercizio successivo.

(3) con separata indicazione degli importi relativi a beni indisponibili.

STATO PATRIMONIALE - PASSIVO

STATO PATRIMONIALE (PASSIVO)		Anno	Anno - 1	riferimento art.2424 CC	riferimento DM 26/4/95
	A) PATRIMONIO NETTO				
I	Fondo di dotazione	943.593,33	943.593,33	A1	A1
II	Riserve	17.391.246,69	17.018.956,46		
b	<i>da capitale</i>	8.464.787,75	8.464.787,75	AII, AIII	AII, AIII
c	<i>da permessi di costruire</i>	2.855.239,88	2.534.643,01	AIX	AIX
d	<i>riserve indisponibili per beni demaniali e patrimoniali indisponibili e per i beni culturali</i>	5.895.473,15	5.960.405,27		
e	<i>altre riserve indisponibili</i>	175.745,91	59.120,43		
f	<i>altre riserve disponibili</i>				
III	Risultato economico dell'esercizio	73.258,35	366.402,36	AIX	AIX
IV	Risultati economici di esercizi precedenti	495.616,17	129.213,81	AVII	
V	Riserve negative per beni indisponibili				
	TOTALE PATRIMONIO NETTO (A)	18.903.714,54	18.458.165,96		
	B) FONDI PER RISCHI ED ONERI				
1	Per trattamento di quiescenza			B1	B1
2	Per imposte			B2	B2
3	Altri	17.338,07	26.989,20	B3	B3
	TOTALE FONDI RISCHI ED ONERI (B)	17.338,07	26.989,20		
	C) TRATTAMENTO DI FINE RAPPORTO				
	TOTALE T.F.R. (C)			C	C
	D) DEBITI (1)				
1	Debiti da finanziamento	69.522,06	89.704,04		
a	<i>prestiti obbligazionari</i>			D1e D2	D1
b	<i>v/ altre amministrazioni pubbliche</i>				
c	<i>verso banche e tesoriere</i>			D4	D3 e D4
d	<i>verso altri finanziatori</i>	69.522,06	89.704,04	D5	
2	Debiti verso fornitori	668.431,89	1.178.628,24	D7	D6
3	Acconti			D6	D5
4	Debiti per trasferimenti e contributi	310.502,58	299.932,18		
a	<i>enti finanziati dal servizio sanitario nazionale</i>				
b	<i>altre amministrazioni pubbliche</i>	102.951,34	117.522,69		
c	<i>imprese controllate</i>			D9	D8
d	<i>imprese partecipate</i>			D10	D9
e	<i>altri soggetti</i>	207.551,24	182.409,49		

5	Altri debiti	56.364,32	124.399,40	D12,D13, D14	D11,D12, D13
a	<i>tributari</i>				
b	<i>verso istituti di previdenza e sicurezza sociale</i>				
c	<i>per attività svolta per c/terzi (2)</i>	22.622,36	34.412,78		
d	<i>altri</i>	33.741,96	89.986,62		
	TOTALE DEBITI (D)	1.104.820,85	1.692.663,86		
	<u>E) RATEI E RISCONTI E CONTRIBUTI AGLI INVESTIMENTI</u>				
I	Ratei passivi			E	E
II	Risconti passivi	1.613.600,20	715.220,69	E	E
1	Contributi agli investimenti	1.613.600,20	715.220,69		
a	<i>da altre amministrazioni pubbliche</i>	1.613.600,20	715.220,69		
b	<i>da altri soggetti</i>				
2	Concessioni pluriennali				
3	Altri risconti passivi				
	TOTALE RATEI E RISCONTI (E)	1.613.600,20	715.220,69		
	TOTALE DEL PASSIVO (A+B+C+D+E)	21.639.473,66	20.893.039,71		

STATO PATRIMONIALE - PASSIVO

STATO PATRIMONIALE (PASSIVO)		Anno	Anno - 1	riferimento art.2424 CC	riferimento DM 26/4/95
CONTI D'ORDINE					
1) Impegni su esercizi futuri		913.888,45	450.219,35		
2) Beni di terzi in uso					
3) Beni dati in uso a terzi					
4) Garanzie prestate a amministrazioni pubbliche					
5) Garanzie prestate a imprese controllate					
6) Garanzie prestate a imprese partecipate					
7) Garanzie prestate a altre imprese					
TOTALE CONTI D'ORDINE		913.888,45	450.219,35		

(1) con separata indicazione degli importi esigibili oltre l'esercizio successivo.

(2) non comprende i debiti derivanti dall'attività di sostituto di imposta. I debiti derivanti da tale attività sono considerati nelle voci 5 a) e b)

CONTO ECONOMICO

CONTO ECONOMICO		Anno	Anno - 1	riferimento art. 2425 cc	riferimento DM 26/4/95
	A) COMPONENTI POSITIVI DELLA GESTIONE				
1	Proventi da tributi	2.359.594,87	2.343.084,35		
2	Proventi da fondi perequativi	392.916,43	358.405,25		
3	Proventi da trasferimenti e contributi	444.266,47	814.524,51		
a	Proventi da trasferimenti correnti	434.844,03	407.032,64		A5c
b	Quota annuale di contributi agli investimenti	9.422,44	8.347,70		E20c
c	Contributi agli investimenti		399.144,17		
4	Ricavi delle vendite e prestazioni e proventi da servizi pubblici	483.943,83	515.617,00	A1	A1a
a	Proventi derivanti dalla gestione dei beni	205.991,29	249.001,89		
b	Ricavi della vendita di beni				
c	Ricavi e proventi dalla prestazione di servizi	277.952,54	266.615,11		
5	Variazioni nelle rimanenze di prodotti in corso di lavorazione, etc. (+/-)			A2	A2
6	Variazione dei lavori in corso su ordinazione			A3	A3
7	Incrementi di immobilizzazioni per lavori interni			A4	A4
8	Altri ricavi e proventi diversi	182.998,21	119.100,37	A5	A5 a e b
	TOTALE COMPONENTI POSITIVI DELLA GESTIONE (A)	3.863.719,81	4.150.731,48		
	B) COMPONENTI NEGATIVI DELLA GESTIONE				
9	Acquisto di materie prime e/o beni di consumo	31.395,97	67.334,17	B6	B6
10	Prestazioni di servizi	2.403.229,82	1.733.471,93	B7	B7
11	Utilizzo beni di terzi	81.120,73	92.068,25	B8	B8
12	Trasferimenti e contributi	563.723,95	635.181,57		
a	Trasferimenti correnti	563.723,95	632.851,18		
b	Contributi agli investimenti ad Amministrazioni pubb.				
c	Contributi agli investimenti ad altri soggetti		2.330,39		
13	Personale	733.585,53	674.880,89	B9	B9
14	Ammortamenti e svalutazioni	517.522,51	576.849,44	B10	B10
a	Ammortamenti di immobilizzazioni Immateriali	2.586,39	1.518,16	B10a	B10a
b	Ammortamenti di immobilizzazioni materiali	513.350,89	469.751,29	B10b	B10b
c	Altre svalutazioni delle immobilizzazioni			B10c	B10c
d	Svalutazione dei crediti	1.585,23	105.579,99	B10d	B10d
15	Variazioni nelle rimanenze di materie prime e/o beni di consumo (+/-)			B11	B11
16	Accantonamenti per rischi			B12	B12
17	Altri accantonamenti		2.021,02	B13	B13
18	Oneri diversi di gestione	33.916,36	56.280,66	B14	B14
	TOTALE COMPONENTI NEGATIVI DELLA GESTIONE (B)	4.364.494,87	3.838.087,93		
	DIFFERENZA FRA COMP. POSITIVI E NEGATIVI DELLA GESTIONE (A-B)	-500.775,06	312.643,55		
	C) PROVENTI ED ONERI FINANZIARI				

	<u>Proventi finanziari</u>				
19	Proventi da partecipazioni	16.172,89	11.321,02	C15	C15
a	<i>da società controllate</i>				
b	<i>da società partecipate</i>				
c	<i>da altri soggetti</i>	16.172,89	11.321,02		
20	Altri proventi finanziari	1,07	2.325,21	C16	C16
	Totale proventi finanziari	16.173,96	13.646,23		
	<u>Oneri finanziari</u>				
21	Interessi ed altri oneri finanziari	2.040,89	2.503,94	C17	C17
a	<i>Interessi passivi</i>	2.040,89	2.503,94		
b	<i>Altri oneri finanziari</i>				
	Totale oneri finanziari	2.040,89	2.503,94		
	TOTALE PROVENTI ED ONERI FINANZIARI (C)	14.133,07	11.142,29		

CONTO ECONOMICO		Anno	Anno - 1	riferimento art. 2425 cc	riferimento DM 26/4/95
	D) RETTIFICHE DI VALORE ATTIVITA' FINANZIARIE				
22	Rivalutazioni			D18	D18
23	Svalutazioni			D19	D19
	TOTALE RETTIFICHE (D)				
	E) PROVENTI ED ONERI STRAORDINARI				
24	Proventi straordinari	1.640.163,43	577.390,70	E20	E20
a	<i>Proventi da permessi di costruire</i>	38.626,26	45.841,19		
b	<i>Proventi da trasferimenti in conto capitale</i>				
c	<i>Sopravvenienze attive e insussistenze del passivo</i>	1.571.707,23	376.015,70		E20b
d	<i>Plusvalenze patrimoniali</i>				E20c
e	<i>Altri proventi straordinari</i>	29.829,94	155.533,81		
	Totale proventi straordinari	1.640.163,43	577.390,70		
25	Oneri straordinari	1.010.893,00	471.647,63	E21	E21
a	<i>Trasferimenti in conto capitale</i>	2.350,00			
b	<i>Sopravvenienze passive e insussistenze dell'attivo</i>	1.008.543,00	471.647,63		E21b
c	<i>Minusvalenze patrimoniali</i>				E21a
d	<i>Altri oneri straordinari</i>				E21d
	Totale oneri straordinari	1.010.893,00	471.647,63		
	TOTALE PROVENTI ED ONERI STRAORDINARI (E)	629.270,43	105.743,07		
	RISULTATO PRIMA DELLE IMPOSTE (A-B+C+D+E)	142.628,44	429.528,91		
26	Imposte (*)	69.370,09	63.126,55	22	22
27	RISULTATO DELL'ESERCIZIO	73.258,35	366.402,36	23	23

PARTE III - 7.3 RICONOSCIMENTO DEBITI FUORI BILANCIO

Descrizione	2019	2020	2021	2022	2023
Sentenze esecutive	=	=	=	=	=
Copertura di disavanzi di consorzi, aziende speciali e di istituzioni	=	=	=	=	=
Ricapitalizzazione	=	=	=	=	=
Procedure espropriative o di occupazione d'urgenza per opere di pubblica utilità	=	=	=	=	=
Acquisizione di beni e di servizi	=	=	=	=	=
Totale	=	=	=	=	=

Esecuzione forzata

Descrizione	2019	2020	2021	2022	2023
Procedimenti di esecuzione forzata	=	=	=	=	=

PARTE III - 8 SPESA DEL PERSONALE

8.1 Andamento della spesa del personale durante il periodo del mandato:

	2019	2020	2021	2022	2023
Importo limite di spesa (art. 1, c. 557 e 562 della L. 296/2006)	742.716,23	742.716,23	742.716,23	742.716,23	742.716,23
Importo spesa di personale calcolata ai sensi dell'art. 1, c. 557 e 562 della L. 296/2006	730.051,33	738.479,29	713.318,00	681.941,95	620.685,21
Rispetto del limite	SI	SI	SI	SI	SI
Incidenza delle spese di personale sulle spese correnti	25,28 %	23,94 %	21,66 %	21,93 %	22,08 %

8.2 Spesa del personale pro-capite:

	2019	2020	2021	2022	2023
Spesa personale / Popolazione	122,98	120,87	119,77	129,00	119,49

8.3 Rapporto popolazione dipendenti:

	2019	2020	2021	2022	2023
Popolazione / Dipendenti	406,93	382,43	384,31	410,13	442,21

PARTE III - 8 INFORMAZIONI SPESA DEL PERSONALE

8.4 Indicare se nel periodo considerato per i rapporti di lavoro flessibile instaurati dall'amministrazione sono stati rispettati i limiti di spesa previsti dalla normativa vigente.

Nel periodo considerato sono stati rispettati i limiti di spesa previsti dalla normativa vigente.

8.5. Indicare la spesa sostenuta nel periodo di riferimento della relazione per tali tipologie contrattuali rispetto all'anno di riferimento indicato dalla legge.

8.6 Indicare se i limiti assunzionali di cui ai precedenti punti siano stati rispettati dalle aziende speciali e dalle Istituzioni:

SI

8.7 Fondo risorse decentrate:

Relativamente alla contrattazione decentrata l'ente non ha avuto necessità di ridurre la consistenza del fondo delle risorse per la contrattazione decentrata

8.8 Indicare se l'ente ha adottato provvedimenti ai sensi dell'art. 6 bis del D.Lgs 165/2001 e dell'art. 3, comma 30 della legge 244/2007 (esternalizzazioni):

Non sono stati adottati provvedimenti ai sensi dell'articolo 6 bis del decreto legislativo 165/2001 e dell'articolo 3 comma 30 della legge 244/2007 relativamente alle esternalizzazioni.

PARTE IV - 1 RILIEVI DELLA CORTE DEI CONTI

- Attività di controllo:

Nel corso dell'esercizio 2022 la Corte dei conti - Sezione regionale di controllo per la Lombardia ha chiesto chiarimenti in merito ai rendiconti 2018, 2019 e 2020 relativamente a:

- prospetti di riconciliazione tra l'ente e le società partecipate;
- recupero evasione tributaria
- specificazione degli impieghi dei fondi Covid-19

A seguito della risposta formulata dal Revisore dei conti di questo ente, la Corte dei conti ha archiviato il procedimento istruttorio.

- Attività giurisdizionale:

Nell'anno 2023 la Procura regionale presso la Sezione giurisdizionale per la Regione Lombardia della Corte dei conti ha notificato un procedimento istruttorio in merito all'ipotesi di danno erariale derivante dalla convenzione conclusa dall'ente con la fondazione che gestisce la scuola materna don Pietro Aresi inerente al servizio di scuola dell'infanzia e altri servizi integrati per l'infanzia nel triennio 2018-2020.

In relazione alla documentazione inviata dal Segretario comunale la Procura regionale della Corte dei conti ha archiviato l'istruttoria

PARTE IV – 2 RILIEVI DELL'ORGANO DI REVISIONE

Nel quinquennio considerato non ci sono stati rilievi da parte dell'organo di revisione per gravi irregolarità contabili.

PARTE IV – 3 AZIONI INTRAPRESE PER CONTENERE LA SPESA

Come previsto dalla normativa in vigore ogni servizio provvede autonomamente a verificare al momento della gara la sussistenza di convenzioni attive Consip relative a beni o servizi almeno comparabili a quelli oggetto della gara.

L'acquisizione di beni e servizi, in relazione agli importi, viene effettuata mediante ricorso a MEPA, SINTEL o tramite CUC.

Gli interventi di efficientamento energetico sulla pubblica illuminazione, la trasformazione dell'impianto termico della caldaia del municipio e i lavori di efficientamento energetico presso la palestra del centro sportivo, dovrebbero migliorarne l'efficienza energetica e consentire nel tempo una riduzione dei consumi e dei costi.

Il contenimento della spesa per il cartaceo, in linea con quanto previsto dal decreto legge n. 112/2008, articolo 27, "tagliacarta", è stato incrementato con l'implementazione della digitalizzazione e dei software in uso; tutte le comunicazioni, interne agli uffici e con gli amministratori, avvengono esclusivamente via mail (ad esempio convocazioni riunioni, giunte, consigli comunali, trasmissioni cedolini competenze mensili), così come le comunicazioni con gli altri Enti.

PARTE V - 1 ORGANISMI CONTROLLATI

1.1 - Le società di cui all'articolo 18, comma 2 bis, del D.L. 112 del 2008, controllate dall'Ente locale hanno rispettato i vincoli di spesa di cui all'articolo 76 comma 7 del di 112 del 2008?:

Non esistono organismi controllati

1.2 - Sono previste, nell'ambito dell'esercizio del controllo analogo, misure di contenimento delle dinamiche retributive per le società di cui al punto precedente.

Non esistono organismi controllati

PARTE V – 1.3 ORGANISMI CONTROLLATI AI SENSI DELL'ART. 2359, COMMA 1, NUMERI 1 E 2, DEL CODICE CIVILE

Esternalizzazione attraverso società:

Nono esistono organismi controllati

RISULTATI DI ESERCIZIO DELLE PRINCIPALI SOCIETA' CONTROLLATE PER FATTURATO (1)							
BILANCIO ANNO 0							
Forma giuridica Tipologia di società	Campo di attività (2) (3)			Fatturato registrato o valore produzione	Percentuale di partecipazione o di capitale di dotazione (4) (6)	Patrimonio netto azienda o società (5)	Risultato di esercizio positivo o negativo
	A	B	C				
0	0	0	0	0,00	0,000	0,00	0,00
(1) Gli importi vanno riportati con 2 zero dopo la virgola l'arrotondamento dell'ultima unità è effettuato per eccesso qualora la prima cifra decimale sia superiore o uguale a cinque l'arrotondamento è effettuato per difetto qualora la prima cifra decimale sia inferiore a cinque							
(2) Indicare l'attività esercitata dalle società in base all'elenco riportato a fine certificato							
(3) Indicare da uno a tre codici corrispondenti alle tre attività che incidono, per prevalenza, su fatturato complessivo della società							
(4) Si intende la quota di capitale sociale sottoscritto per le società di capitale o la quota di capitale di dotazione conferito per le aziende speciali ed i consorzi - azienda							
(5) Si intende la quota di capitale sociale più fondi di riserva per le società di capitale e il capitale di dotazione più fondi di riserva per le aziende speciali ed i consorzi - azienda							
(6) Non vanno indicate le aziende e società, rispetto alle quali si realizza una percentuale di partecipazione fino allo 0,49%							

RISULTATI DI ESERCIZIO DELLE PRINCIPALI SOCIETA' CONTROLLATE PER FATTURATO (1)							
BILANCIO ANNO 0							
Forma giuridica Tipologia di società	Campo di attività (2) (3)			Fatturato registrato o valore produzione	Percentuale di partecipazione o di capitale di dotazione (4) (6)	Patrimonio netto azienda o società (5)	Risultato di esercizio positivo o negativo
	A	B	C				
0	0	0	0	0,00	0,000	0,00	0,00
(1) Gli importi vanno riportati con 2 zero dopo la virgola l'arrotondamento dell'ultima unità è effettuato per eccesso qualora la prima cifra decimale sia superiore o uguale a cinque l'arrotondamento è effettuato per difetto qualora la prima cifra decimale sia inferiore a cinque							
(2) Indicare l'attività esercitata dalle società in base all'elenco riportato a fine certificato							
(3) Indicare da uno a tre codici corrispondenti alle tre attività che incidono, per prevalenza, su fatturato complessivo della società							
(4) Si intende la quota di capitale sociale sottoscritto per le società di capitale o la quota di capitale di dotazione conferito per le aziende speciali ed i consorzi - azienda							
(5) Si intende la quota di capitale sociale più fondi di riserva per le società di capitale e il capitale di dotazione più fondi di riserva per le aziende speciali ed i consorzi - azienda							
(6) Non vanno indicate le aziende e società, rispetto alle quali si realizza una percentuale di partecipazione fino allo 0,49%							

PARTE V – 1.4 ESTERNALIZZAZIONE ATTRAVERSO SOCIETÀ E ALTRI ORGANISMI PARTECIPATI (DIVERSI DA QUELLI INDICATI NELLA TABELLA PRECEDENTE):

RISULTATI DI ESERCIZIO DELLE PRINCIPALI AZIENDE E SOCIETÀ PER FATTURATO (1)							
BILANCIO ANNO 2019							
Forma giuridica Tipologia azienda o società (2)	Campo di attività (3) (4)			Fatturato registrato o valore produzione	Percentuale di partecipazione o di capitale di dotazione (5) (7)	Patrimonio netto azienda o società (6)	Risultato di esercizio positivo o negativo
	A	B	C				
3	12	0	0	207.780,00	0,039	63.034.883,00	102.172,00
2	8	0	0	12.463.887,00	1,617	24.103.280,00	766.015,00
1	13	0	0	5.402.728,85	5,110	57.996,26	1.430,85
2	13	0	0	93.985.968,00	0,470	70.038.420,00	9.157.897,00
2	13	0	0	234.442,00	1,710	456.016,00	-2.150.441,00
(1) Gli importi vanno riportati con 2 zero dopo la virgola l'arrotondamento dell'ultima unità è effettuato per eccesso qualora la prima cifra decimale sia superiore o uguale a cinque l'arrotondamento è effettuato per difetto qualora la prima cifra decimale sia inferiore a cinque							
(2) Vanno indicate le aziende e società per le quali coesistono i requisiti delle esternalizzazioni dei servizi (di cui al punto 3) e delle partecipazioni. Indicare solo se trattasi (1) di azienda speciale, (2) società per azioni, (3) società r.l., (4) azienda speciale consortile, (5) azienda speciale alla persona (ASP), (6) altre società.							
(3) Indicare l'attività esercitata dalle società in base all'elenco riportato a fine certificato							
(4) Indicare da uno a tre codici corrispondenti alle tre attività che incidono, per prevalenza, sul fatturato complessivo della società							
(5) Si intende la quota di capitale sociale sottoscritto per le società di capitale o la quota di capitale di dotazione conferito per le aziende speciali ed i consorzi - azienda							
(6) Si intende la quota di capitale sociale più fondi di riserva per le società di capitale e il capitale di dotazione più fondi di riserva per le aziende speciali ed i consorzi - azienda							
(7) Non vanno indicate le aziende e società, rispetto alle quali si realizza una percentuale di partecipazione fino allo 0,49%							

RISULTATI DI ESERCIZIO DELLE PRINCIPALI AZIENDE E SOCIETA' PER FATTURATO (1)							
BILANCIO ANNO 2022							
Forma giuridica Tipologia azienda o società (2)	Campo di attività (3) (4)			Fatturato registrato o valore produzione	Percentuale di partecipazione o di capitale di dotazione (5) (7)	Patrimonio netto azienda o società (6)	Risultato di esercizio positivo o negativo
	A	B	C				
2	8	0	0	12.562.513,00	1,617	28.451.354,00	1.022.927,00
1	13	0	0	9.069.992,63	5,110	74.293,11	4.463,05
2	13	0	0	127.877.417,00	0,470	113.075.614,00	1.928.187,00
2	13	0	0	2.266.343,00	1,941	2.720.436,00	857.640,00
(1) Gli importi vanno riportati con 2 zero dopo la virgola l'arrotondamento dell'ultima unità è effettuato per eccesso qualora la prima cifra decimale sia superiore o uguale a cinque l'arrotondamento è effettuato per difetto qualora la prima cifra decimale sia inferiore a cinque							
(2) Vanno indicate le aziende e società per le quali coesistono i requisiti delle esternalizzazioni dei servizi (di cui al punto 3) e delle partecipazioni. Indicare solo se trattasi (1) di azienda speciale, (2) società per azioni, (3) società r.l., (4) azienda speciale consortile, (5) azienda speciale alla persona (ASP), (6) altre società.							
(3) Indicare l'attività esercitata dalle società in base all'elenco riportato a fine certificato							
(4) Indicare da uno a tre codici corrispondenti alle tre attività che incidono, per prevalenza, sul fatturato complessivo della società							
(5) Si intende la quota di capitale sociale sottoscritto per le società di capitale o la quota di capitale di dotazione conferito per le aziende speciali ed i consorzi - azienda							
(6) Si intende la quota di capitale sociale più fondi di riserva per le società di capitale e il capitale di dotazione più fondi di riserva per le aziende speciali ed i consorzi - azienda							
(7) Non vanno indicate le aziende e società, rispetto alle quali si realizza una percentuale di partecipazione fino allo 0,49%							

Tale è la relazione di fine mandato del COMUNE DI BRIGNANO GERA D'ADDA che viene sottoscritta dal Sindaco, come previsto dall'articolo 4, comma 2 del decreto legislativo n. 149/2011, e previa certificazione dell'organo di revisione verrà trasmessa alla Sezione Regionale di controllo della Corte dei conti.

Li 22 marzo 2024

Il Sindaco
Dott.ssa Beatrice Bolandrini




CERTIFICAZIONE DELL'ORGANO DI REVISIONE CONTABILE

Ai sensi degli articoli 239 e 240 del T.U.E.L., si attesta che i dati presenti nella relazione di fine mandato sono veritieri e corrispondono ai dati economico - finanziari presenti nei documenti contabili e di programmazione finanziaria dell'ente. I dati che vengono esposti secondo lo schema già previsto dalle certificazioni al rendiconto di bilancio ex articolo 161 del T.U.E.L. o dai questionari compilati ai sensi dell'articolo 1, comma 166 e seguenti della legge n. 266 del 2005 corrispondono ai dati contenuti nei citati documenti.

Li marzo 2024

L'organo di revisione economico finanziaria
Dott. Carlo Alberto Coletto





Ti trovi in: [Servizi on-line](#) > [FITNet](#) > [ConTe](#) > [DOCUMENTI](#) > [Interrogazione](#)

DOCUMENTI - Interrogazione

[Guida](#)

Esercizio: 2024 Fase: Periodico Ambito Geografico: Nord Ovest Tipo Ente: Comune Regione: LOMBARDIA Provincia: BERGAMO Denominazione Ente: BRIGNANO GERA D'ADDA Adempimento normativo: Relazione fine mandato carica istituzionale
 Tipo documento: Relazione fine mandato carica istituzionale (art. 4, co. 2, d.lgs n. 149/2011) Stato documento: Acquisito Data Invio Da: 26/03/2024 Data Invio A: 26/03/2024

Numero elementi comprensivi di eventuali allegati: 2

Esercizio	Regione	Prov	Tipo Ente	Denominazione Ente	Fase	Adempimento Normativo	Tipo Documento	Descrizione Documento	Nome Documento	Data Invio	Numero protocollo CDC		
2024	LOMBARDIA	BG	Comune	BRIGNANO GERA D'ADDA	Periodico	Relazione fine mandato carica istituzionale	Relazione fine mandato carica istituzionale (art. 4, co. 2, d.lgs n. 149/2011)	Relazione di fine mandato 2019-2024	RELAZIONE FINE MANDATO 2019-2024.pdf	26/03/2024 12:47	SC_LOM - 0004201 - Ingresso - 26/03/2024 - 13:04		

 Esporta Xls

[Indietro](#)